



# GEGF GOLF BENCHMARK

## Rapport GEGF Benchmark

Période: Mars 2026

Tous les montants de C.A. en EURO Hors Taxe (avant TVA)

### I / Statistiques France

	Mois Mar 2026	Mois Mar 2025	%variation	Cumul à Mar 2026	Cumul à Mar 2025	%variation	Nombre de réponses
Nombre jours d'ouverture dans le mois	30	30	-0,7 %	87	88	-0,2 %	146
<b>Chiffres d'affaires moyen / site</b>							
Membres	50.028	48.985	2,1 %	248.914	251.129	-0,9 %	146
Green fees	19.885	19.286	3,1 %	37.340	38.394	-2,7 %	146
Practice	5.309	5.172	2,6 %	11.777	12.137	-3,0 %	146
Divers golf	4.277	4.029	6,2 %	13.776	13.843	-0,5 %	146
Pro-Shop	7.131	7.565	-5,7 %	15.943	16.917	-5,8 %	146
Enseignement	7.387	8.164	-9,5 %	20.381	22.321	-8,7 %	146
Locations voitures	2.456	2.053	19,6 %	6.285	5.004	25,6 %	146
<b>s/s Total golf</b>	<b>96.472</b>	<b>95.254</b>	<b>1,3 %</b>	<b>354.416</b>	<b>359.747</b>	<b>-1,5 %</b>	<b>146</b>
Restauration	17.140	17.185	-0,3 %	36.851	37.216	-1,0 %	146
<b>Grand Total</b>	<b>113.612</b>	<b>112.439</b>	<b>1,0 %</b>	<b>391.267</b>	<b>396.963</b>	<b>-1,4 %</b>	<b>146</b>

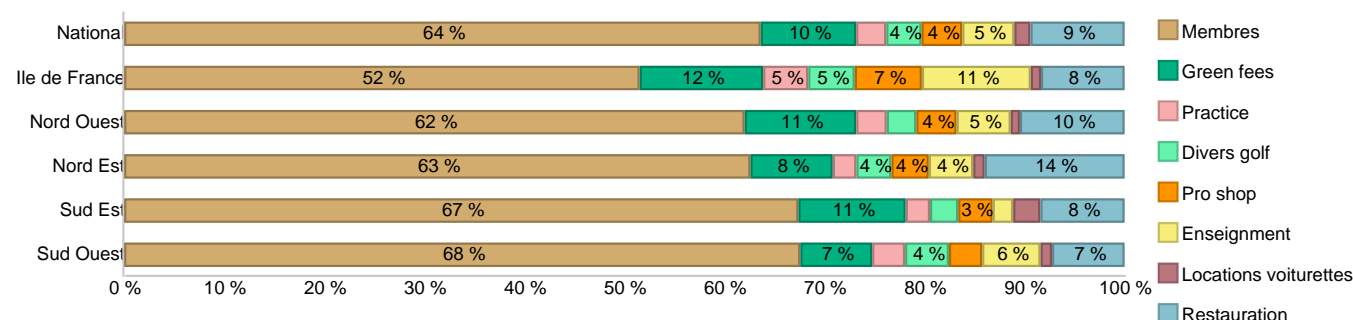
### Chiffres d'affaires median / site

Membres	41.877	38.396		151.023	151.836		146
Green fees	12.070	12.430		20.346	21.187		146
Practice	3.824	3.720		8.549	8.674		146
Divers golf	3.397	2.796		9.969	8.197		146
Pro-Shop	4.783	5.265		12.143	12.804		146
Enseignement	6.298	6.245		17.022	17.731		146
Locations voitures	1.363	1.090		1.460	1.381		146
<b>Total golf</b>	<b>81.709</b>	<b>80.790</b>		<b>248.486</b>	<b>246.300</b>		<b>146</b>
Restauration	0	7		5	112		146
<b>Grand Total</b>	<b>92.926</b>	<b>91.590</b>		<b>265.630</b>	<b>257.133</b>		<b>146</b>

### II / Statistiques France

Moyennes par Golf	C.A. Total			Prix moyen / C.A. par jour moyen			Nombre de réponses
	Année en cours	Année N-1	%variation	Année en cours	Année N-1	%variation	
C.A. green-fees	137.986	142.563,3	-3,2%	64,5	56,5	14,2%	9
Nombre de departs green-fees	2.140	2.524,2	-15,2%				
Grand Total	391.267	396.963,0	-1,4%	4.487	4.532	-1,0%	146
Nombre de dejours ouvert	87	87,6	-0,2%				

### Chiffre d'affaires cumulé à fin Mars 2026



## Chiffre d'affaires et autres données Mars 2026

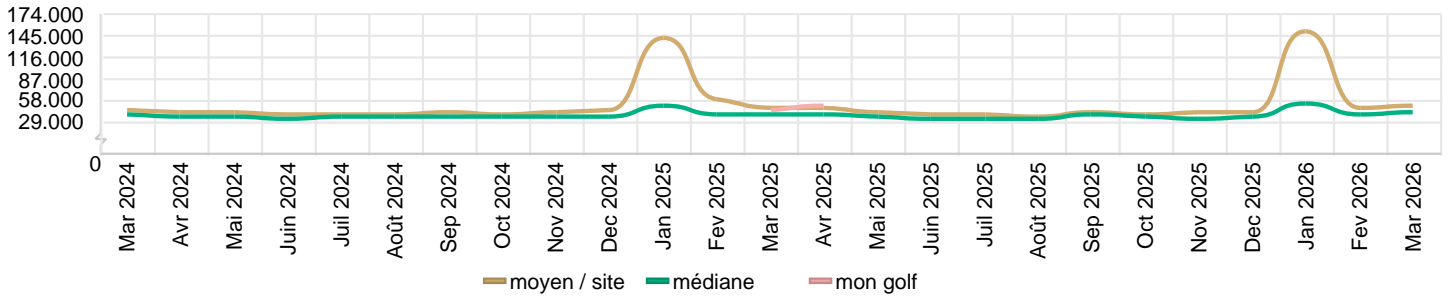
Variable	Mon golf	Données nationales			nombre de réponses	
		Valeur moyenne	Valeur 1er quartile	Valeur médiane		
Chiffre d'affaires (Euros HT)					0	
- Membres		50.028	22.604	41.877	64.344	146
- Green-fees		19.885	5.960	12.070	24.979	146
- Practice		5.309	2.239	3.824	6.835	146
- Divers Golf		4.277	1.562	3.397	6.707	146
<b>- s/s Total Golf</b>		<b>79.498</b>	<b>43.638</b>	<b>69.958</b>	<b>100.633</b>	<b>146</b>
Pro-shop		7.131	2.602	4.783	8.109	146
- intégrée		7.785	2.861	5.137	9.136	125
- sous-traitée		5.268	1.530	4.461	8.198	4
Enseignement		7.387	2.519	6.298	10.714	146
- intégrée		8.669	3.984	7.361	11.677	104
- sous-traitée		3.543	578	1.200	4.846	15
Voiturettes		2.456	116	1.363	3.039	146
- intégrée		3.062	328	1.816	4.132	111
- sous-traitée						0
<b>s/s Total</b>		<b>96.472</b>	<b>56.293</b>	<b>81.709</b>	<b>125.296</b>	<b>146</b>
Restaurant & Bar		17.140	0	0	19.487	146
- intégrée		46.351	15.988	37.210	70.713	49
- sous-traitée		8.028	63	1.932	5.934	18
<b>Grand Total</b>		<b>113.612</b>	<b>62.340</b>	<b>92.926</b>	<b>148.405</b>	<b>146</b>
Autres données						0
- Nbre Jours ouverts		30	31	31	31	145
- Nbre Départs membres		1.964	738	1.799	2.864	32
- Nbre Green-fees		805	467	646	813	36
<b>- s/s Total Nbre Départs</b>		<b>2.783</b>	<b>1.432</b>	<b>2.163</b>	<b>3.543</b>	<b>32</b>
- Nbre départs / jour		94,0	45,9	85,0	122,2	31
- C.A. / départ membre		27,8	11,8	26,2	44,4	32
- C.A. / départ green-fee		49,8	33,4	43,1	54,9	36

## Chiffre d'affaires et autres données cumulé à fin Mars 2026

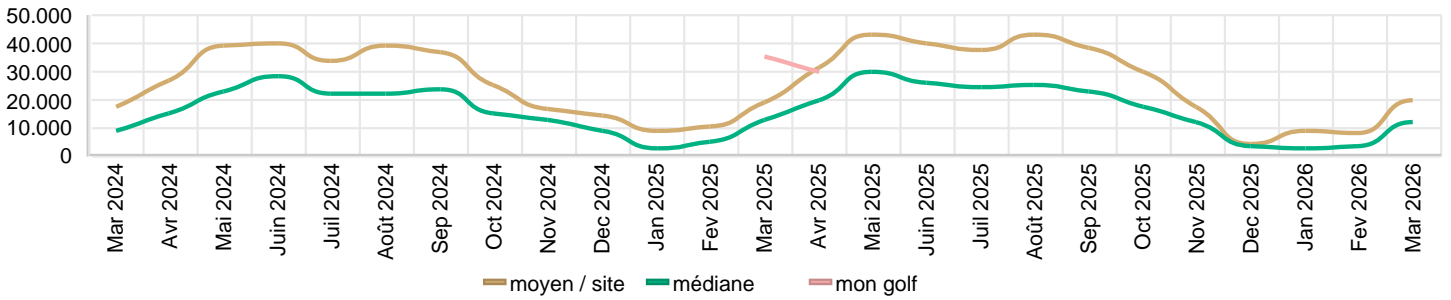
Variable	Mon golf	Données nationales			nombre de réponses	
		Valeur moyenne	Valeur 1er quartile	Valeur médiane		
Chiffre d'affaires (Euros HT)					0	
- Membres		248.914	94.687	151.023	262.788	146
- Green-fees		37.340	9.691	20.346	41.663	146
- Practice		11.777	5.098	8.549	14.631	146
- Divers Golf		13.776	3.452	9.969	20.123	146
<b>- s/s Total Golf</b>		<b>311.807</b>	<b>124.319</b>	<b>201.569</b>	<b>341.529</b>	<b>146</b>
Pro-shop		15.943	6.923	12.143	18.114	146
- intégrée		17.240	7.441	12.368	19.400	126
- sous-traitée		11.105	7.216	12.636	16.525	4
Enseignement		20.381	7.987	17.022	31.773	146
- intégrée		24.400	10.626	20.228	33.296	104
- sous-traitée		10.020	2.562	7.152	16.796	15
Voiturettes		6.285	139	1.460	5.158	146
- intégrée		7.879	417	2.244	6.209	112
- sous-traitée						0
<b>s/s Total</b>		<b>354.416</b>	<b>160.221</b>	<b>248.486</b>	<b>384.725</b>	<b>146</b>
Restaurant & Bar		36.851	0	5	42.117	146
- intégrée		98.605	32.702	70.301	150.531	49
- sous-traitée		15.449	66	1.475	10.808	20
<b>Grand total</b>		<b>391.267</b>	<b>175.306</b>	<b>265.630</b>	<b>431.609</b>	<b>146</b>
Autres données						0
- Nbre Jours ouverts		87	90	90	90	146
- Nbre Départs membres		4.087	1.573	2.650	5.914	34
- Nbre Green-fees		1.482	730	1.257	1.638	37
<b>- s/s Total Nbre Départs</b>		<b>5.733</b>	<b>2.644</b>	<b>4.487</b>	<b>8.123</b>	<b>33</b>
- C.A. / départ membre		116,9	33,8	95,0	272,3	34
- C.A. / départ green-fee		54,5	30,3	45,3	75,5	37

# Chiffre d'affaires trend Données nationales

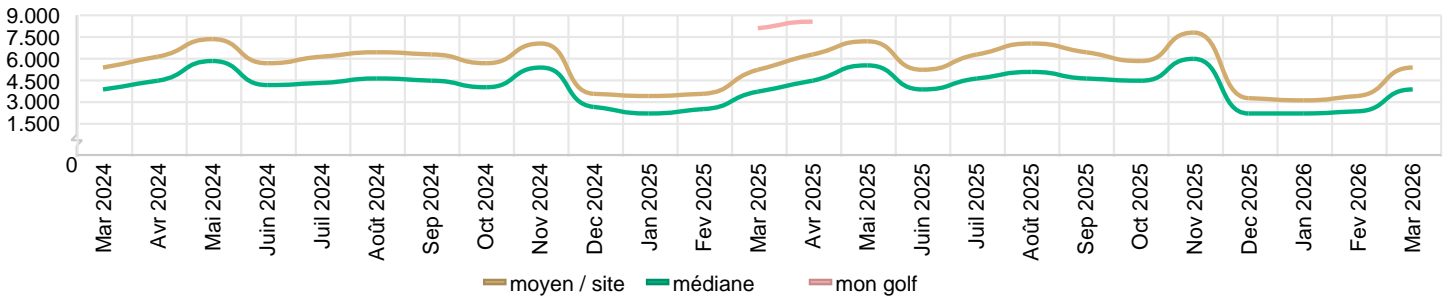
## Chiffres d'affaires Membres



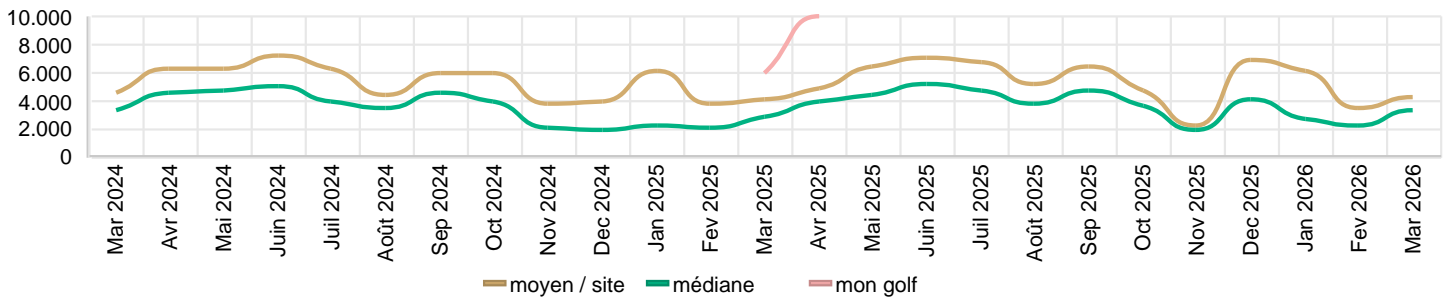
## Chiffres d'affaires Green fees



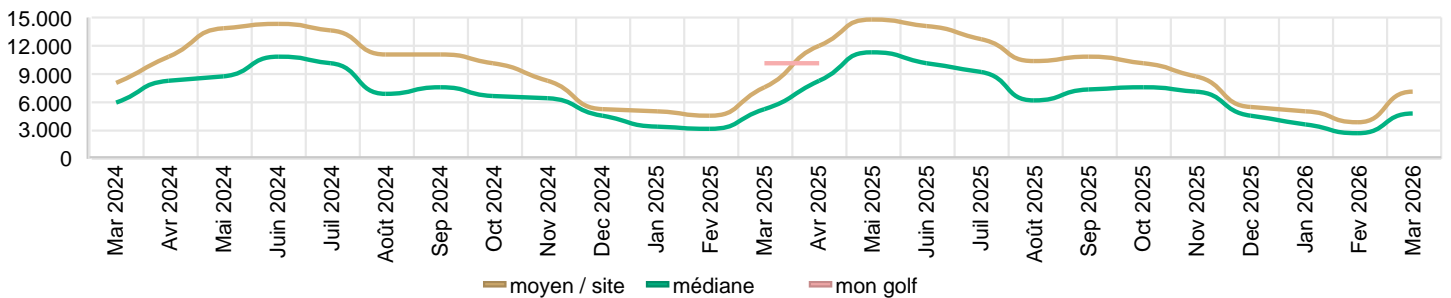
## Chiffres d'affaires Practice



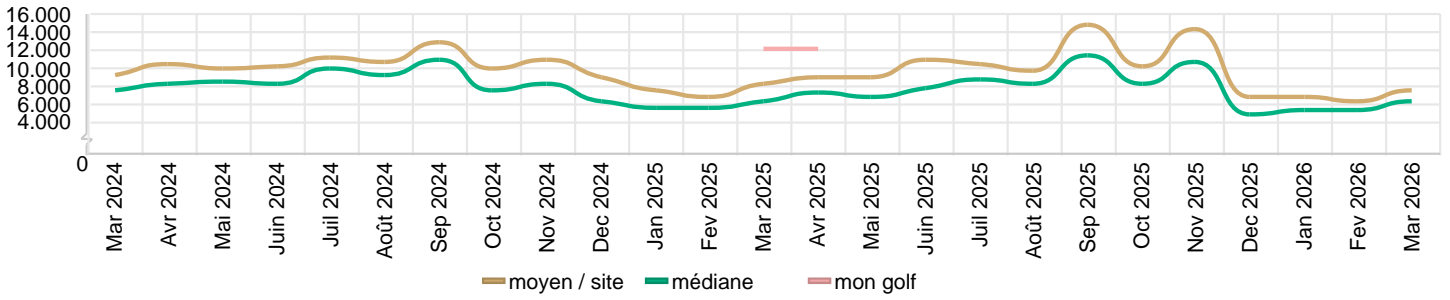
## Chiffres d'affaires Divers golf



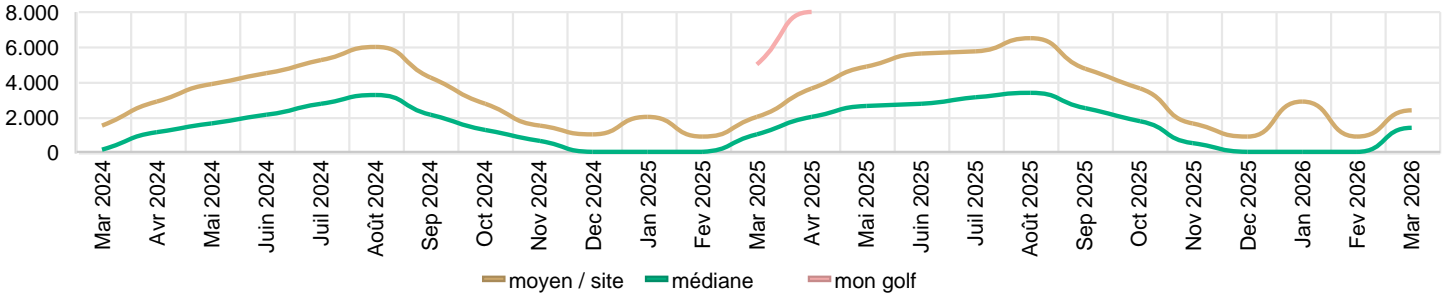
## Chiffres d'affaires Pro-Shop



### Chiffres d'affaires Enseignement



### Chiffres d'affaires Locations voitures



### Chiffres d'affaires s/s Total golf

