



# GEGF GOLF BENCHMARK

## Rapport GEGF Benchmark

Période: **Septembre 2024**

Tous les montants de C.A. en EURO Hors Taxe (avant TVA)

### I / Statistiques France

	Mois Sep 2024	Mois Sep 2023	%variation	Cumul à Sep 2024	Cumul à Sep 2023	%variation	Nombre de réponses
Nombre jours d'ouverture dans le mois	30	30	0,3 %	270	269	0,3 %	125
<b>Chiffres d'affaires moyen / site</b>							
Membres	42.026	41.578	1,1 %	467.000	459.799	1,6 %	125
Green fees	37.419	36.710	1,9 %	256.981	258.565	-0,6 %	125
Practice	6.429	6.281	2,4 %	49.894	51.009	-2,2 %	125
Divers golf	5.735	6.446	-11,0 %	51.638	48.274	7,0 %	125
Pro-Shop	11.010	11.701	-5,9 %	95.179	101.171	-5,9 %	125
Enseignement	13.611	14.223	-4,3 %	95.826	90.482	5,9 %	125
Locations voitures	4.441	4.996	-11,1 %	31.189	32.235	-3,2 %	125
<b>s/s Total golf</b>	<b>120.672</b>	<b>121.934</b>	<b>-1,0 %</b>	<b>1.047.707</b>	<b>1.041.534</b>	<b>0,6 %</b>	<b>125</b>
Restauration	19.203	21.276	-9,7 %	142.625	146.543	-2,7 %	125
<b>Grand Total</b>	<b>139.875</b>	<b>143.210</b>	<b>-2,3 %</b>	<b>1.190.332</b>	<b>1.188.077</b>	<b>0,2 %</b>	<b>125</b>

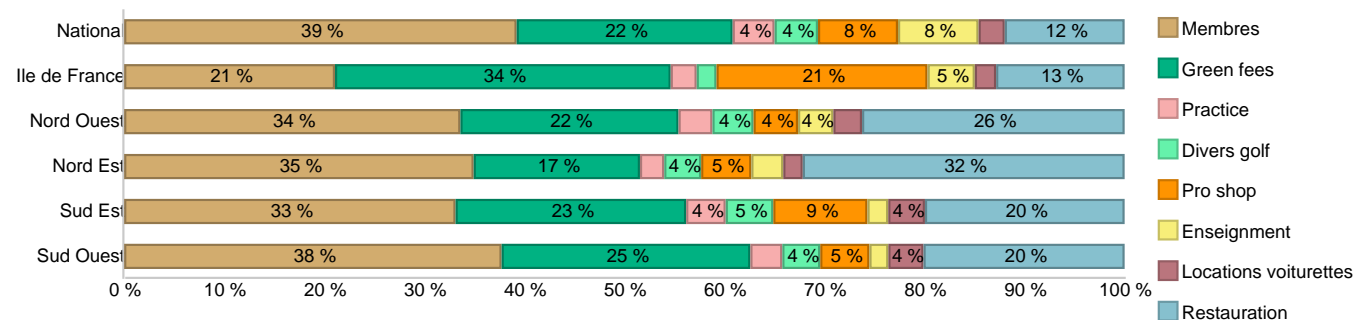
### Chiffres d'affaires median / site

Membres	37.852	38.898		432.456	435.439		125
Green fees	24.380	23.889		167.689	179.765		125
Practice	4.690	5.000		38.877	45.090		125
Divers golf	4.598	4.583		46.493	40.486		125
Pro-Shop	7.869	8.796		74.844	78.413		125
Enseignement	11.218	11.041		84.120	85.355		125
Locations voitures	2.214	2.393		13.282	17.001		125
<b>Total golf</b>	<b>99.522</b>	<b>101.273</b>		<b>865.591</b>	<b>881.948</b>		<b>125</b>
Restauration	0	0		90	10.330		125
<b>Grand Total</b>	<b>112.472</b>	<b>118.873</b>		<b>975.179</b>	<b>1.004.893</b>		<b>125</b>

### II / Statistiques France

Moyennes par Golf	C.A. Total			Prix moyen / C.A. par jour moyen			Nombre de réponses
	Année en cours	Année N-1	%variation	Année en cours	Année N-1	%variation	
C.A. green-fees	851.570	830.771,1	2,5%	61,1	44,1	38,6%	9
Nombre de departs green-fees	13.936	18.838,9	-26,0%				
Grand Total	1.190.332	1.188.076,9	0,2%	4.409	4.414	-0,1%	125
Nombre de dejours ouvert	270	269,2	0,3%				

### Chiffre d'affaires cumulé à fin Septembre 2024



## Chiffre d'affaires et autres données Septembre 2024

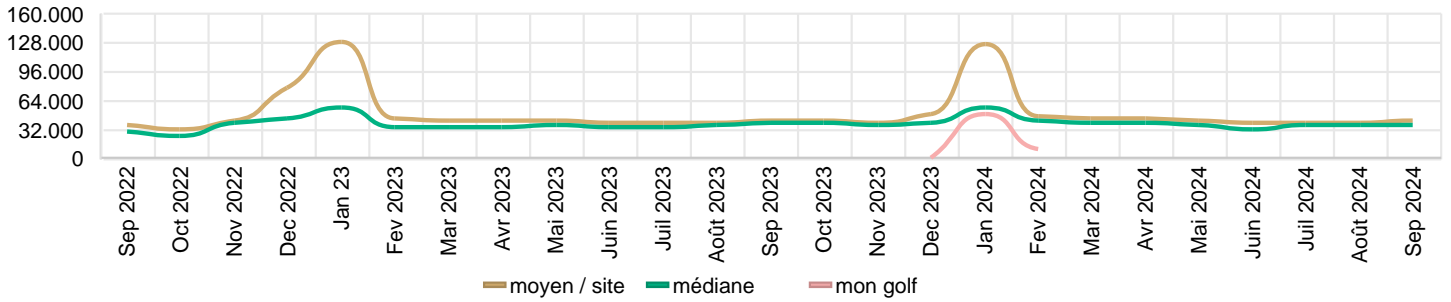
Variable	Mon golf	Données nationales			nombre de réponses	
		Valeur moyenne	Valeur 1er quartile	Valeur médiane		
Chiffre d'affaires (Euros HT)					0	
- Membres		42.026	15.264	37.852	60.703	125
- Green-fees		37.419	11.934	24.380	40.770	125
- Practice		6.429	3.108	4.690	8.506	125
- Divers Golf		5.735	2.500	4.598	7.773	125
<b>- s/s Total Golf</b>		<b>91.610</b>	<b>49.544</b>	<b>77.628</b>	<b>113.264</b>	<b>125</b>
Pro-shop		11.010	4.380	7.869	13.094	125
- intégrée		11.640	4.995	8.751	13.110	110
- sous-traitée		6.794	2.488	5.260	9.566	4
Enseignement		13.611	5.557	11.218	19.043	125
- intégrée		15.667	8.082	13.302	21.548	93
- sous-traitée		10.123	859	4.535	8.802	11
Voiturettes		4.441	937	2.214	5.133	125
- intégrée		5.061	1.277	2.575	5.986	102
- sous-traitée						0
<b>s/s Total</b>		<b>120.672</b>	<b>64.775</b>	<b>99.522</b>	<b>151.957</b>	<b>125</b>
Restaurant & Bar		19.203	0	0	22.864	125
- intégrée		50.329	4.346	45.155	69.983	42
- sous-traitée		8.904	63	2.036	12.687	15
<b>Grand Total</b>		<b>139.875</b>	<b>78.423</b>	<b>112.472</b>	<b>176.356</b>	<b>125</b>
Autres données						0
- Nbre Jours ouverts		30	30	30	30	125
- Nbre Départs membres		2.840	1.435	2.317	3.423	24
- Nbre Green-fees		1.280	744	1.026	1.283	30
<b>- s/s Total Nbre Départs</b>		<b>4.162</b>	<b>2.464</b>	<b>3.324</b>	<b>4.325</b>	<b>24</b>
- Nbre départs / jour		139,7	82,7	113,5	144,2	24
- C.A. / départ membre		0,0	0,0	0,0	0,0	22
- C.A. / départ green-fee		56,5	37,2	48,0	63,9	30

## Chiffre d'affaires et autres données cumulé à fin Septembre 2024

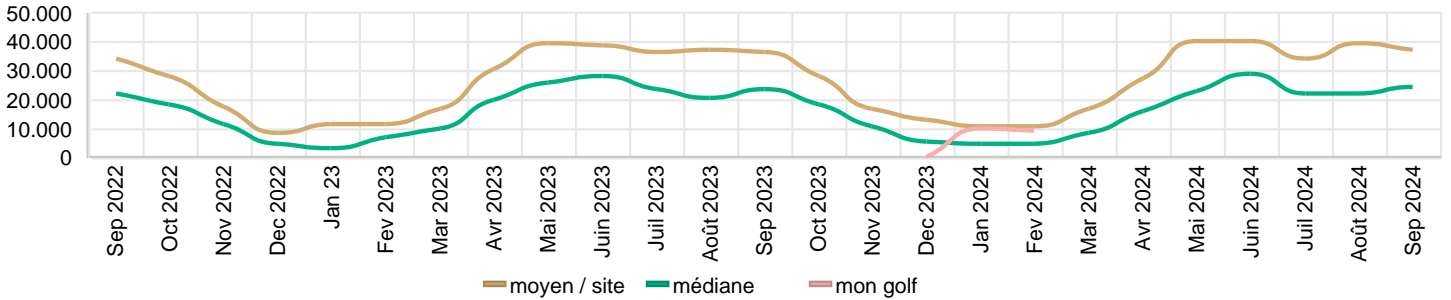
Variable	Mon golf	Données nationales			nombre de réponses	
		Valeur moyenne	Valeur 1er quartile	Valeur médiane		
Chiffre d'affaires (Euros HT)					0	
- Membres		467.000	267.007	432.456	599.709	125
- Green-fees		256.981	96.177	167.689	321.030	125
- Practice		49.894	24.791	38.877	62.412	125
- Divers Golf		51.638	20.019	46.493	71.396	125
<b>- s/s Total Golf</b>		<b>825.513</b>	<b>457.795</b>	<b>686.408</b>	<b>1.021.893</b>	<b>125</b>
Pro-shop		95.179	44.694	74.844	104.731	125
- intégrée		100.404	45.547	80.189	110.020	110
- sous-traitée		51.491	22.313	44.060	73.238	4
Enseignement		95.826	36.325	84.120	143.256	125
- intégrée		111.687	56.990	98.355	145.944	93
- sous-traitée		46.535	8.253	19.090	40.615	13
Voiturettes		31.189	5.947	13.282	39.012	125
- intégrée		34.776	8.394	17.751	42.680	104
- sous-traitée						0
<b>s/s Total</b>		<b>1.047.707</b>	<b>606.689</b>	<b>865.591</b>	<b>1.336.137</b>	<b>125</b>
Restaurant & Bar		142.625	0	90	191.661	125
- intégrée		352.048	31.840	265.568	497.583	44
- sous-traitée		48.390	104	2.839	32.975	21
<b>Grand total</b>		<b>1.190.332</b>	<b>672.672</b>	<b>975.179</b>	<b>1.476.923</b>	<b>125</b>
Autres données						0
- Nbre Jours ouverts		270	273	274	274	125
- Nbre Départs membres		19.497	9.010	16.889	27.390	26
- Nbre Green-fees		8.578	4.023	7.829	9.390	32
<b>- s/s Total Nbre Départs</b>		<b>28.167</b>	<b>14.477</b>	<b>25.114</b>	<b>38.133</b>	<b>26</b>
- C.A. / départ membre		0,0	0,0	0,0	0,0	26
- C.A. / départ green-fee		54,1	35,3	46,5	67,5	32

# Chiffre d'affaires trend Données nationales

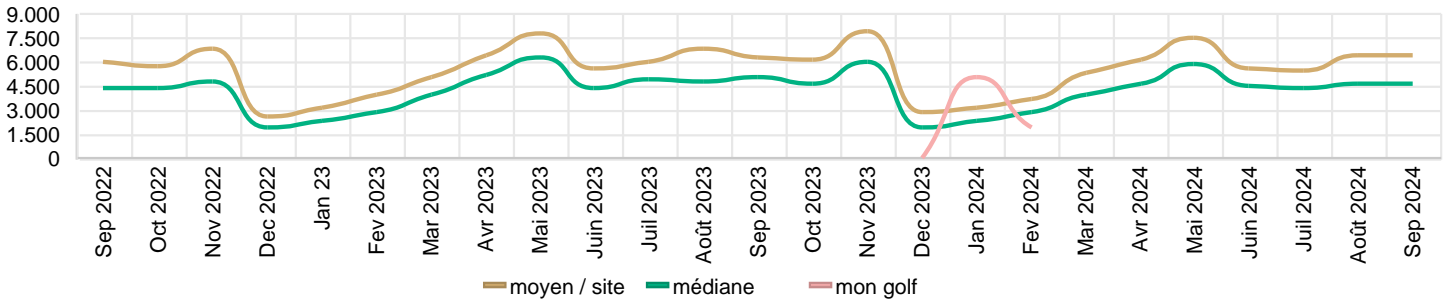
## Chiffres d'affaires Membres



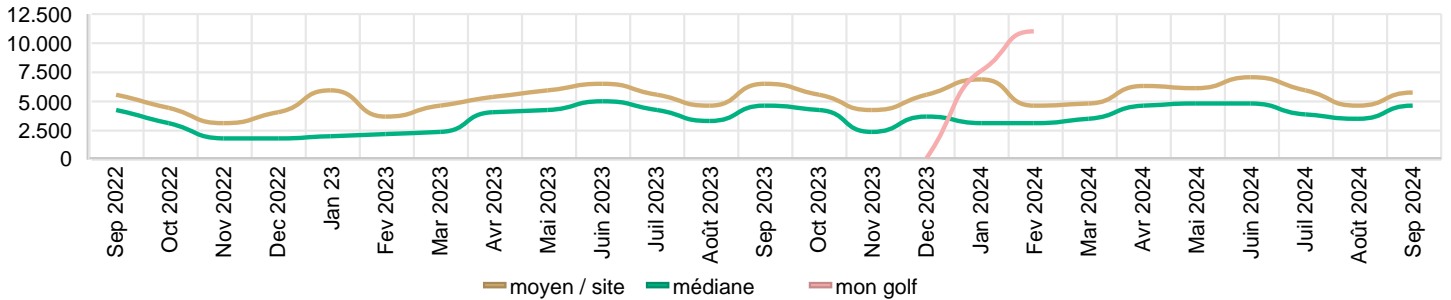
## Chiffres d'affaires Green fees



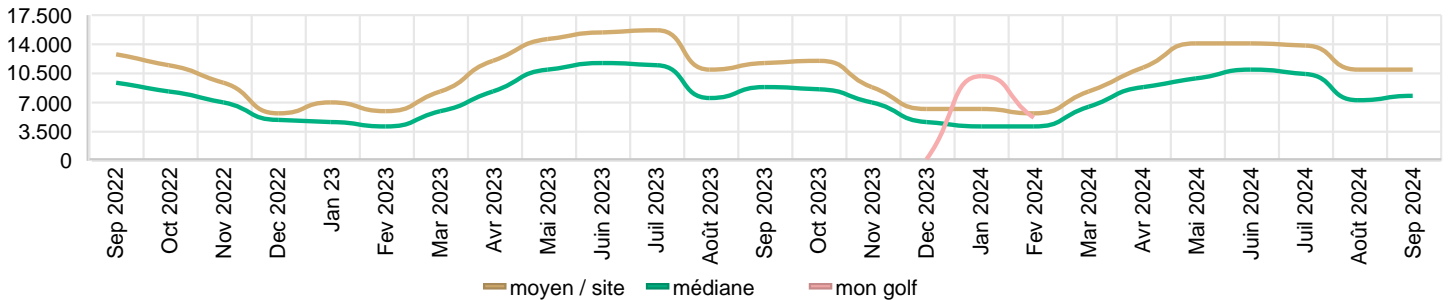
## Chiffres d'affaires Practice



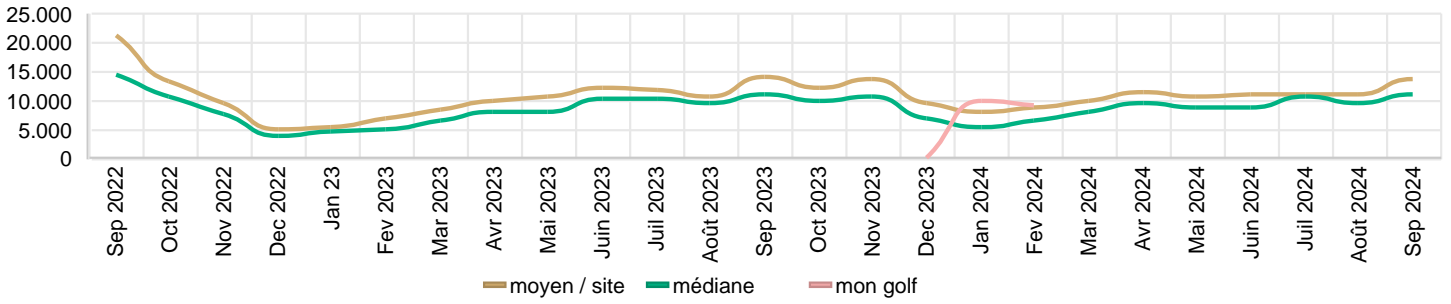
## Chiffres d'affaires Divers golf



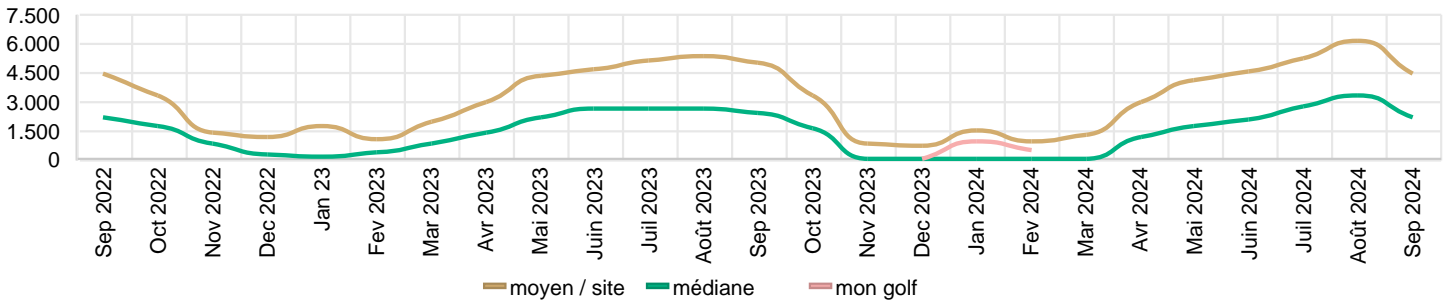
## Chiffres d'affaires Pro-Shop



### Chiffres d'affaires Enseignement



### Chiffres d'affaires Locations voitures



### Chiffres d'affaires s/s Total golf

