



# GEGF GOLF BENCHMARK

## Rapport GEGF Benchmark

Période: Juin 2024

Tous les montants de C.A. en EURO Hors Taxe (avant TVA)

### I / Statistiques France

	Mois Juin 2024	Mois Juin 2023	%variation	Cumul à Juin 2024	Cumul à Juin 2023	%variation	Nombre de réponses
Nombre jours d'ouverture dans le mois	30	30	-0,1 %	179	178	0,3 %	125
<b>Chiffres d'affaires moyen / site</b>							
Membres	39.992	40.023	-0,1 %	342.708	339.356	1,0 %	125
Green fees	40.207	38.772	3,7 %	145.303	147.416	-1,4 %	125
Practice	5.574	5.494	1,5 %	31.287	31.726	-1,4 %	125
Divers golf	7.001	6.518	7,4 %	35.435	31.654	11,9 %	125
Pro-Shop	13.971	15.426	-9,4 %	59.291	63.225	-6,2 %	125
Enseignement	10.803	12.215	-11,6 %	59.772	53.668	11,4 %	125
Locations voitures	4.518	4.583	-1,4 %	15.300	16.849	-9,2 %	125
<b>s/s Total golf</b>	<b>122.067</b>	<b>123.030</b>	<b>-0,8 %</b>	<b>689.096</b>	<b>683.893</b>	<b>0,8 %</b>	<b>125</b>
Restauration	23.017	23.962	-3,9 %	85.065	85.110	-0,1 %	125
<b>Grand Total</b>	<b>145.084</b>	<b>146.992</b>	<b>-1,3 %</b>	<b>774.161</b>	<b>769.002</b>	<b>0,7 %</b>	<b>125</b>

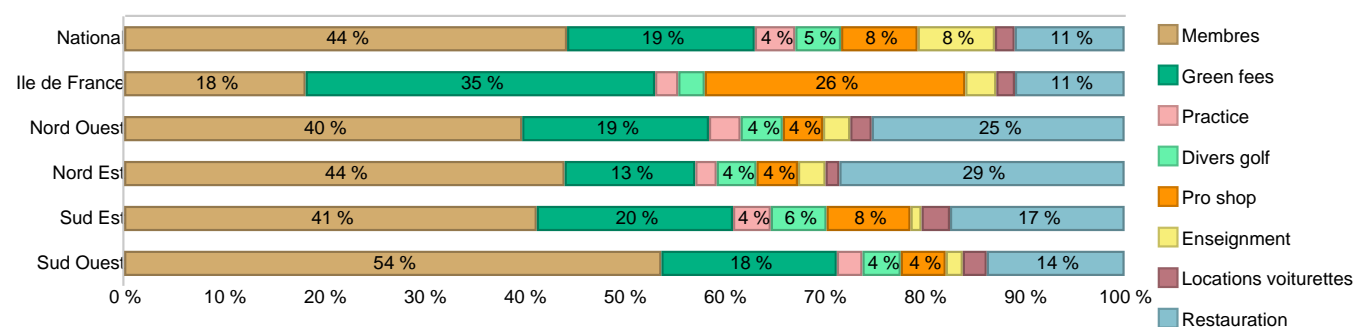
### Chiffres d'affaires median / site

Membres	33.201	35.033		293.421	292.397		125
Green fees	28.873	28.184		91.103	92.529		125
Practice	4.446	4.316		24.383	25.029		125
Divers golf	4.725	5.022		30.199	23.947		125
Pro-Shop	10.927	11.708		47.410	47.414		125
Enseignement	8.829	9.828		48.044	48.494		125
Locations voitures	2.129	2.465		5.400	8.130		125
<b>Total golf</b>	<b>104.314</b>	<b>106.041</b>		<b>549.734</b>	<b>548.311</b>		<b>125</b>
Restauration	0	0		40	5.243		125
<b>Grand Total</b>	<b>117.640</b>	<b>118.048</b>		<b>614.484</b>	<b>639.765</b>		<b>125</b>

### II / Statistiques France

Moyennes par Golf	C.A. Total			Prix moyen / C.A. par jour moyen			Nombre de réponses
	Année en cours	Année N-1	%variation	Année en cours	Année N-1	%variation	
C.A. green-fees	514.399	502.710,7	2,3%	60,5	43,8	38,1%	9
Nombre de depart green-fees	8.497	11.470,8	-25,9%				
Grand Total	774.161	769.002,5	0,7%	4.336	4.320	0,4%	125
Nombre de dejours ouvert	179	178,0	0,3%				

### Chiffre d'affaires cumulé à fin Juin 2024



## Chiffre d'affaires et autres données Juin 2024

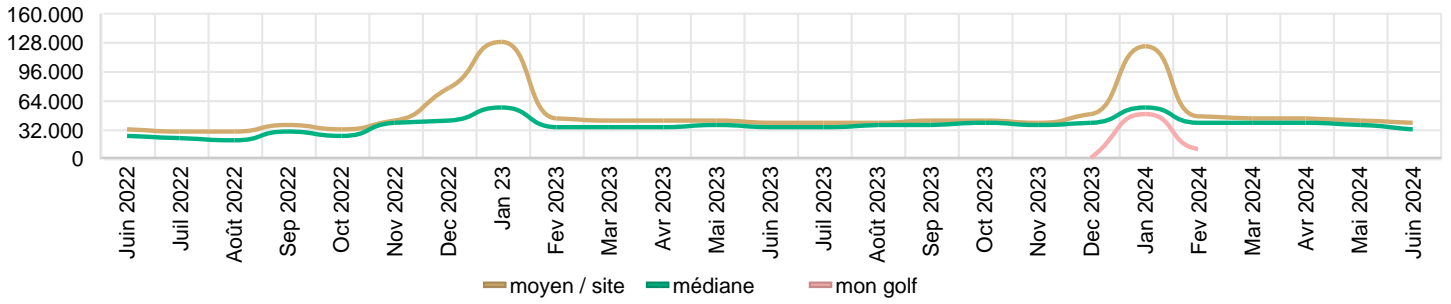
Variable	Mon golf	Données nationales			nombre de réponses	
		Valeur moyenne	Valeur 1er quartile	Valeur médiane		Valeur 3ème quartile
Chiffre d'affaires (Euros HT)					0	
- Membres		39.992	12.938	33.201	58.801	125
- Green-fees		40.207	15.884	28.873	53.164	125
- Practice		5.574	2.690	4.446	6.818	125
- Divers Golf		7.001	1.920	4.725	8.493	125
<b>- s/s Total Golf</b>		<b>92.775</b>	<b>47.959</b>	<b>81.195</b>	<b>119.118</b>	<b>125</b>
Pro-shop		13.971	6.074	10.927	15.390	125
- intégrée		14.705	6.289	11.070	16.269	111
- sous-traitée		7.589	5.920	9.189	10.058	3
Enseignement		10.803	3.918	8.829	16.046	125
- intégrée		12.741	5.727	10.112	16.943	94
- sous-traitée		3.906	1.244	3.426	5.883	10
Voiturettes		4.518	885	2.129	5.487	125
- intégrée		5.159	1.378	2.374	7.138	101
- sous-traitée						0
<b>s/s Total</b>		<b>122.067</b>	<b>67.187</b>	<b>104.314</b>	<b>155.887</b>	<b>125</b>
Restaurant & Bar		23.017	0	0	26.414	125
- intégrée		61.534	16.287	47.905	84.252	40
- sous-traitée		11.397	36	1.322	7.942	14
<b>Grand Total</b>		<b>145.084</b>	<b>78.791</b>	<b>117.640</b>	<b>179.793</b>	<b>125</b>
Autres données						0
- Nbre Jours ouverts		30	30	30	30	125
- Nbre Départs membres		2.064	1.108	1.674	3.054	24
- Nbre Green-fees		1.257	637	1.078	1.423	29
<b>- s/s Total Nbre Départs</b>		<b>3.362</b>	<b>2.239</b>	<b>2.901</b>	<b>4.206</b>	<b>24</b>
- Nbre départs / jour		113,8	74,6	96,7	142,7	24
- C.A. / départ membre		0,8	0,0	0,0	0,0	22
- C.A. / départ green-fee		54,3	38,5	47,2	65,4	29

## Chiffre d'affaires et autres données cumulé à fin Juin 2024

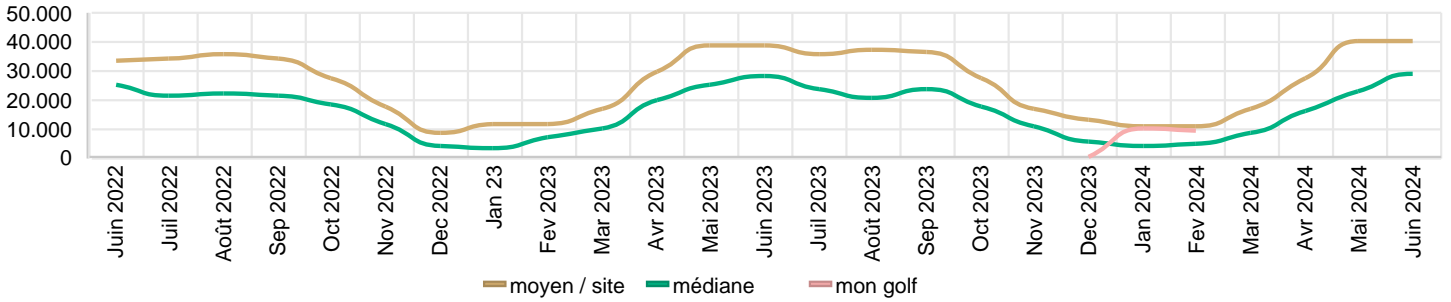
Variable	Mon golf	Données nationales			nombre de réponses	
		Valeur moyenne	Valeur 1er quartile	Valeur médiane		Valeur 3ème quartile
Chiffre d'affaires (Euros HT)					0	
- Membres		342.708	184.039	293.421	426.926	125
- Green-fees		145.303	52.388	91.103	175.796	125
- Practice		31.287	14.962	24.383	38.510	125
- Divers Golf		35.435	12.414	30.199	50.643	125
<b>- s/s Total Golf</b>		<b>554.733</b>	<b>290.239</b>	<b>445.901</b>	<b>705.319</b>	<b>125</b>
Pro-shop		59.291	26.617	47.410	64.729	125
- intégrée		62.032	27.971	48.162	68.103	111
- sous-traitée		41.356	29.030	42.259	54.135	3
Enseignement		59.772	23.031	48.044	89.267	125
- intégrée		68.621	30.270	56.448	97.738	94
- sous-traitée		32.923	7.869	17.189	42.413	11
Voiturettes		15.300	2.388	5.400	16.922	125
- intégrée		17.524	3.407	7.846	22.796	101
- sous-traitée						0
<b>s/s Total</b>		<b>689.096</b>	<b>396.104</b>	<b>549.734</b>	<b>908.386</b>	<b>125</b>
Restaurant & Bar		85.065	0	40	85.266	125
- intégrée		215.422	26.768	183.850	323.590	42
- sous-traitée		37.393	99	1.989	32.975	17
<b>Grand total</b>		<b>774.161</b>	<b>429.079</b>	<b>614.484</b>	<b>962.400</b>	<b>125</b>
Autres données						0
- Nbre Jours ouverts		179	182	182	182	125
- Nbre Départs membres		11.344	5.749	9.143	17.271	25
- Nbre Green-fees		5.124	2.548	4.519	5.915	30
<b>- s/s Total Nbre Départs</b>		<b>16.498</b>	<b>7.832</b>	<b>15.181</b>	<b>23.856</b>	<b>25</b>
- C.A. / départ membre		0,0	0,0	0,0	0,0	25
- C.A. / départ green-fee		53,9	35,3	45,0	62,8	30

# Chiffre d'affaires trend Données nationales

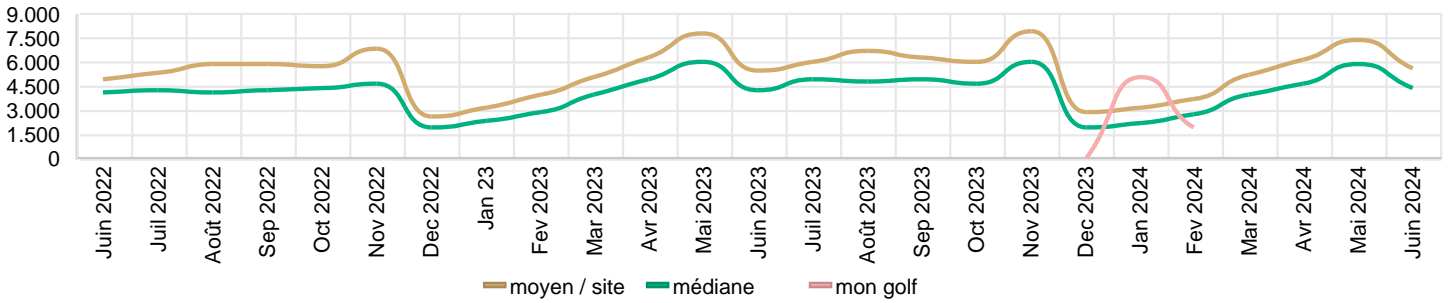
## Chiffres d'affaires Membres



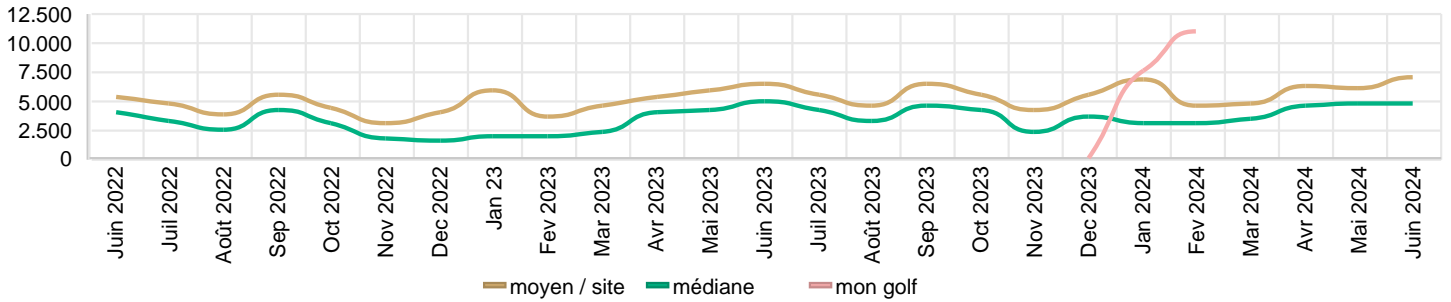
## Chiffres d'affaires Green fees



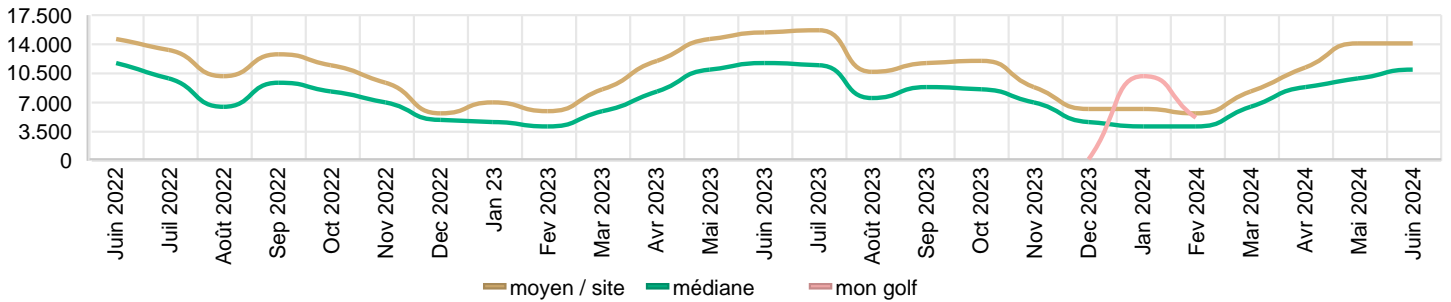
## Chiffres d'affaires Practice



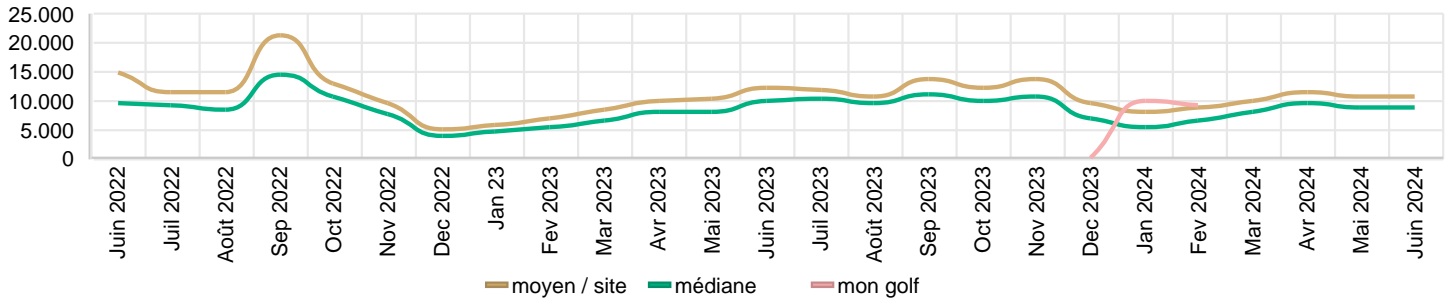
## Chiffres d'affaires Divers golf



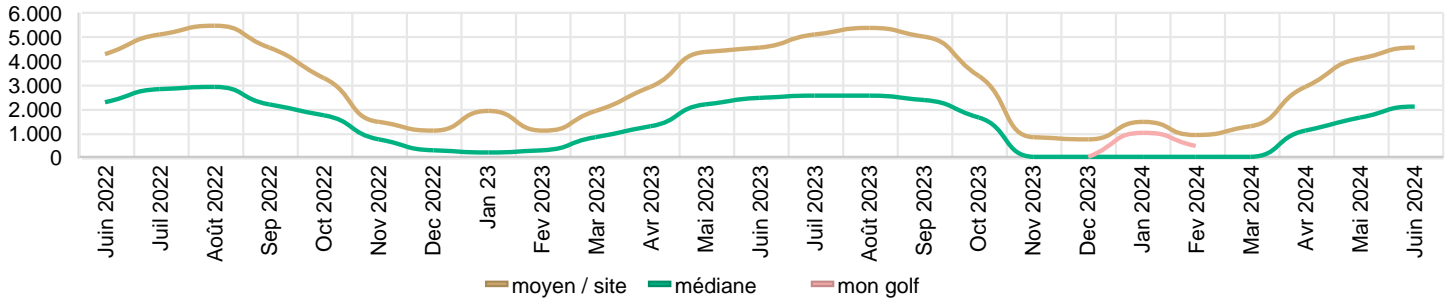
## Chiffres d'affaires Pro-Shop



### Chiffres d'affaires Enseignement



### Chiffres d'affaires Locations voitures



### Chiffres d'affaires s/s Total golf

