



GEGF GOLF BENCHMARK

Rapport GEGF Benchmark

Période: Décembre 2023

Tous les montants de C.A. en EURO Hors Taxe (avant TVA)

I / Statistiques France

	Mois Dec 2023	Mois Dec 2022	%variation	Cumul à Dec 2023	Cumul à Dec 2022	%variation	Nombre de réponses
Nombre jours d'ouverture dans le mois	29	29	0,1 %	357	358	-0,3 %	129
Chiffres d'affaires moyen / site							
Membres	50.741	76.566	-33,7 %	580.478	550.008	5,5 %	129
Green fees	12.074	8.521	41,7 %	298.207	295.682	0,9 %	129
Practice	2.760	2.774	-0,5 %	68.076	62.725	8,5 %	129
Divers golf	5.475	4.112	33,2 %	64.533	60.541	6,6 %	129
Pro-Shop	6.007	5.762	4,3 %	125.755	123.333	2,0 %	129
Enseignement	9.386	5.289	77,4 %	124.514	135.059	-7,8 %	129
Locations voitures	686	1.180	-41,9 %	34.485	36.381	-5,2 %	129
s/s Total golf	87.130	104.204	-16,4 %	1.296.048	1.263.728	2,6 %	129
Restauration	8.435	6.945	21,4 %	180.614	166.582	8,4 %	129
Grand Total	95.564	111.149	-14,0 %	1.476.662	1.430.310	3,2 %	129

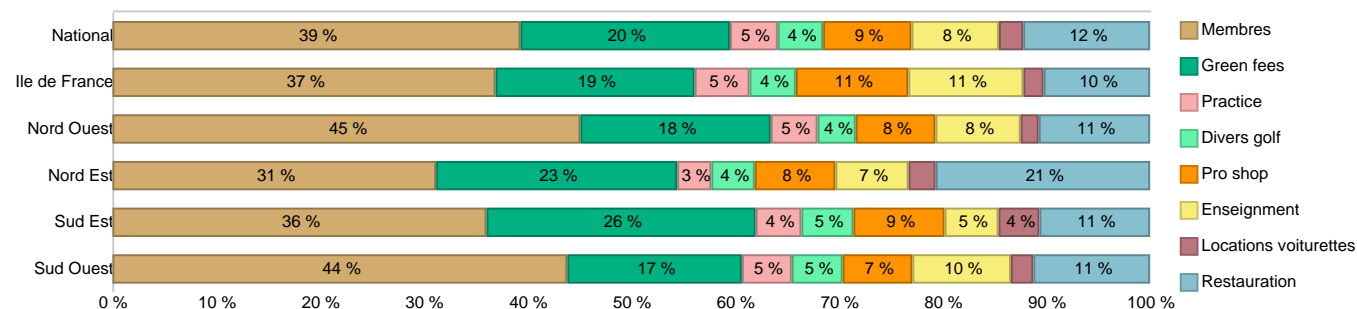
Chiffres d'affaires median / site

Membres	41.378	43.990		573.967	494.167		129
Green fees	5.567	4.279		197.772	202.814		129
Practice	1.890	2.041		57.901	48.517		129
Divers golf	3.556	1.645		54.950	47.223		129
Pro-Shop	4.556	4.714		96.198	96.295		129
Enseignement	6.393	3.805		114.880	105.893		129
Locations voitures	20	300		19.201	19.177		129
Total golf	73.870	65.792		1.171.102	1.143.811		129
Restauration	0	844		13.343	23.458		129
Grand Total	75.333	74.456		1.239.351	1.250.999		129

II / Statistiques France

Moyennes par Golf	C.A. Total			Prix moyen / C.A. par jour moyen			Nombre de réponses
	Année en cours	Année N-1	%variation	Année en cours	Année N-1	%variation	
C.A. green-fees	981.513	905.605,7	8,4%	45,0	39,4	14,4%	9
Nombre de departs green-fees	21.787	23.005,4	-5,3%				
Grand Total	1.476.662	1.430.310,0	3,2%	4.136	3.996	3,5%	129
Nombre de dejours ouvert	357	357,9	-0,3%				

Chiffre d'affaires cumulé à fin Décembre 2023



Chiffre d'affaires et autres données Décembre 2023

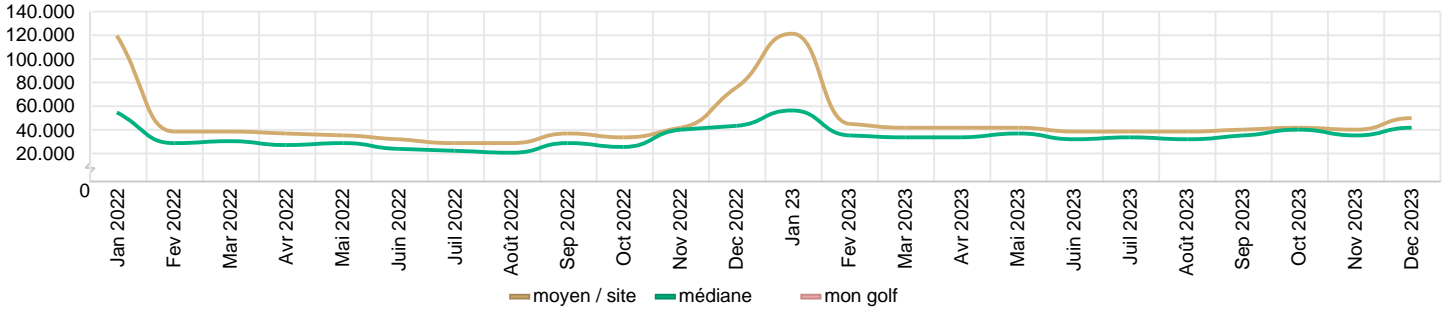
Variable	Mon golf	Données nationales				nombre de réponses
		Valeur moyenne	Valeur 1er quartile	Valeur médiane	Valeur 3ème quartile	
Chiffre d'affaires (Euros HT)						
- Membres		50.741	15.505	41.378	63.579	129
- Green-fees		12.074	2.642	5.567	12.928	129
- Practice		2.760	1.043	1.890	3.750	129
- Divers Golf		5.475	1.026	3.556	7.531	129
- s/s Total Golf		71.050	32.467	56.832	89.174	129
Pro-shop		6.007	2.221	4.556	7.428	129
- intégrée		6.493	2.451	4.693	7.945	111
- sous-traitée		4.006	2.375	3.851	5.481	4
Enseignement		9.386	2.378	6.393	14.566	129
- intégrée		11.143	4.761	8.810	16.800	95
- sous-traitée		1.841	525	1.242	2.311	11
Voiturettes		686	0	20	561	129
- intégrée		1.503	308	733	1.821	57
- sous-traitée						0
s/s Total		87.130	42.160	73.870	108.765	129
Restaurant & Bar		8.435	0	0	10.218	129
- intégrée		23.199	7.738	17.301	35.051	39
- sous-traitée		4.266	49	451	4.614	15
Grand Total		95.564	47.323	75.333	122.269	129
Autres données						
- Nbre Jours ouverts	31	29	31	31	31	129
- Nbre Départs membres		1.385	302	1.190	1.960	23
- Nbre Green-fees		461	157	360	671	27
- s/s Total Nbre Départs		1.851	689	1.651	2.480	23
- Nbre départs / jour		66,4	22,4	64,1	105,6	22
- C.A. / départ membre		0,0	0,0	0,0	0,0	18
- C.A. / départ green-fee		36,2	26,1	33,5	40,9	27

Chiffre d'affaires et autres données cumulé à fin Décembre 2023

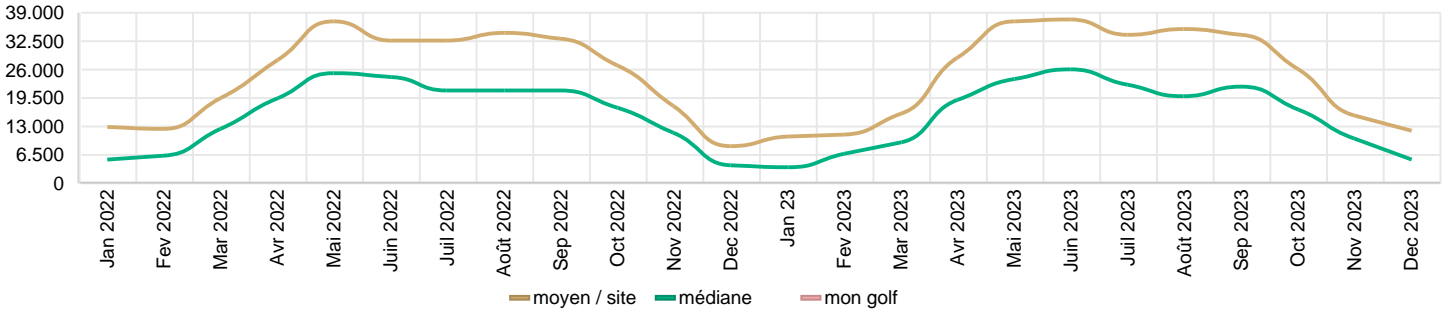
Variable	Mon golf	Données nationales				nombre de réponses
		Valeur moyenne	Valeur 1er quartile	Valeur médiane	Valeur 3ème quartile	
Chiffre d'affaires (Euros HT)						
- Membres		580.478	348.422	573.967	702.700	129
- Green-fees		298.207	125.252	197.772	361.728	129
- Practice		68.076	34.001	57.901	86.916	129
- Divers Golf		64.533	32.748	54.950	80.157	129
- s/s Total Golf		1.011.295	588.779	911.423	1.264.258	129
Pro-shop		125.755	63.775	96.198	140.655	129
- intégrée		132.190	68.233	101.260	142.933	114
- sous-traitée		68.550	28.972	67.037	106.615	4
Enseignement		124.514	58.520	114.880	173.460	129
- intégrée		145.907	84.077	133.553	204.325	97
- sous-traitée		40.338	10.528	19.616	53.043	14
Voiturettes		34.485	9.364	19.201	40.329	129
- intégrée		37.053	9.733	21.033	43.773	114
- sous-traitée						0
s/s Total		1.296.048	789.361	1.171.102	1.631.035	129
Restaurant & Bar		180.614	89	13.343	211.801	129
- intégrée		370.605	40.787	252.223	545.440	54
- sous-traitée		38.641	2.188	5.333	30.610	38
Grand total		1.476.662	924.249	1.239.351	1.748.216	129
Autres données						
- Nbre Jours ouverts		357	364	365	365	129
- Nbre Départs membres		20.639	12.322	18.502	33.485	26
- Nbre Green-fees		12.117	5.567	10.620	14.878	29
- s/s Total Nbre Départs		34.151	17.556	30.741	47.918	25
- C.A. / départ membre		0,0	0,0	0,0	0,0	26
- C.A. / départ green-fee		43,3	32,3	45,0	48,9	29

Chiffre d'affaires trend Données nationales

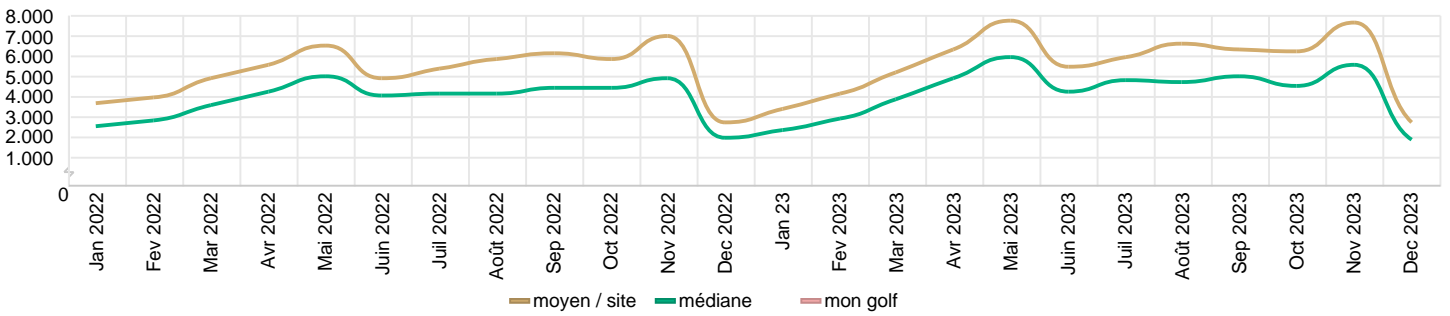
Chiffres d'affaires Membres



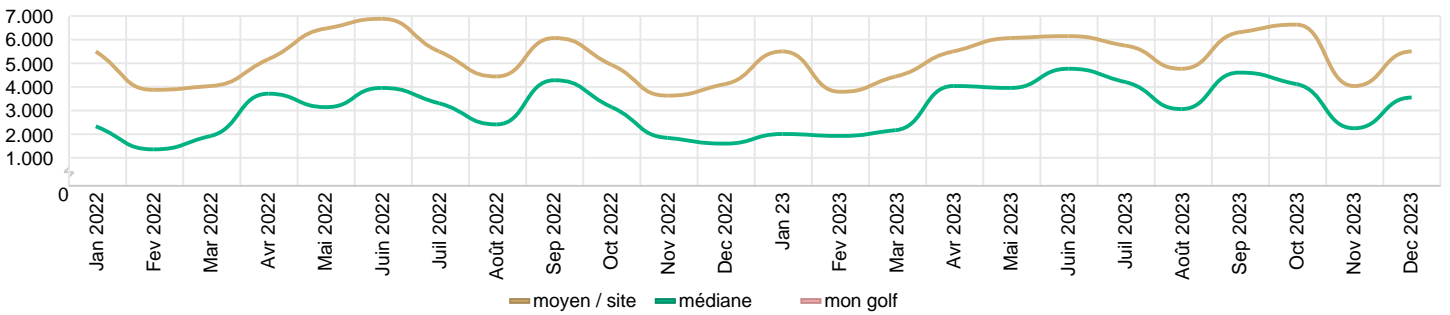
Chiffres d'affaires Green fees



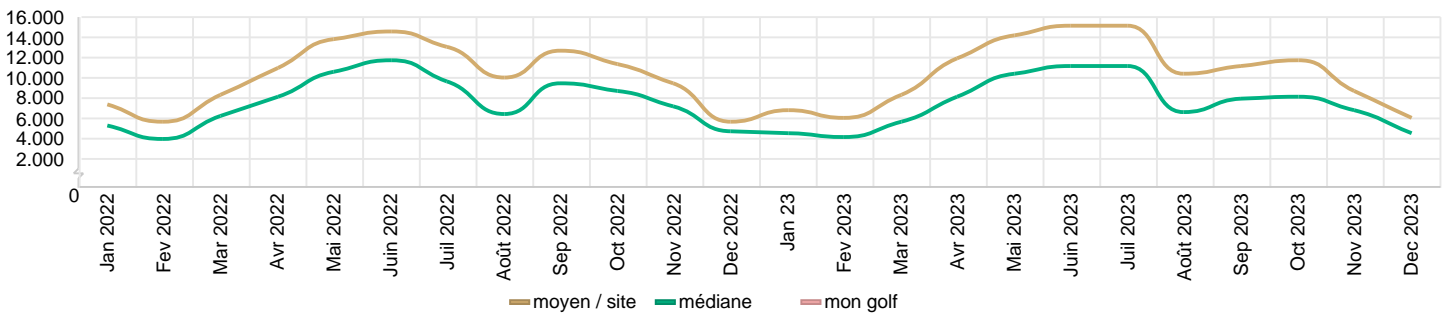
Chiffres d'affaires Practice



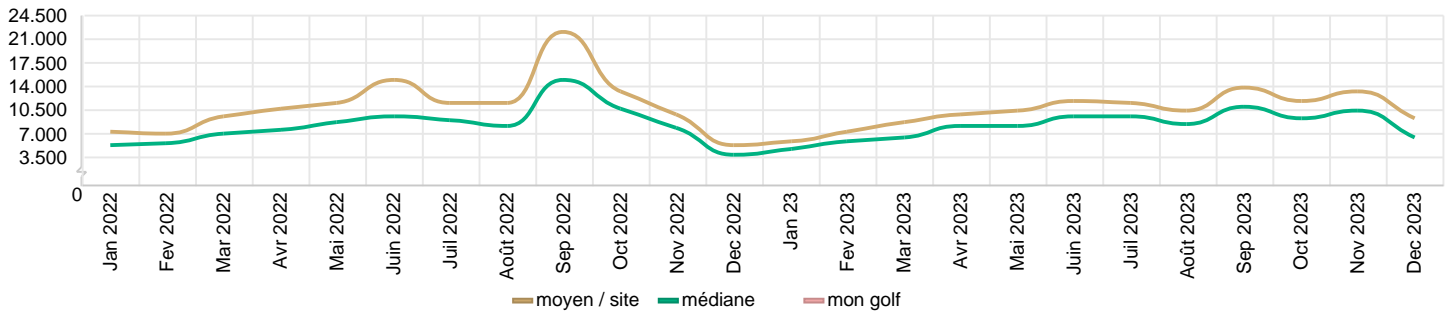
Chiffres d'affaires Divers golf



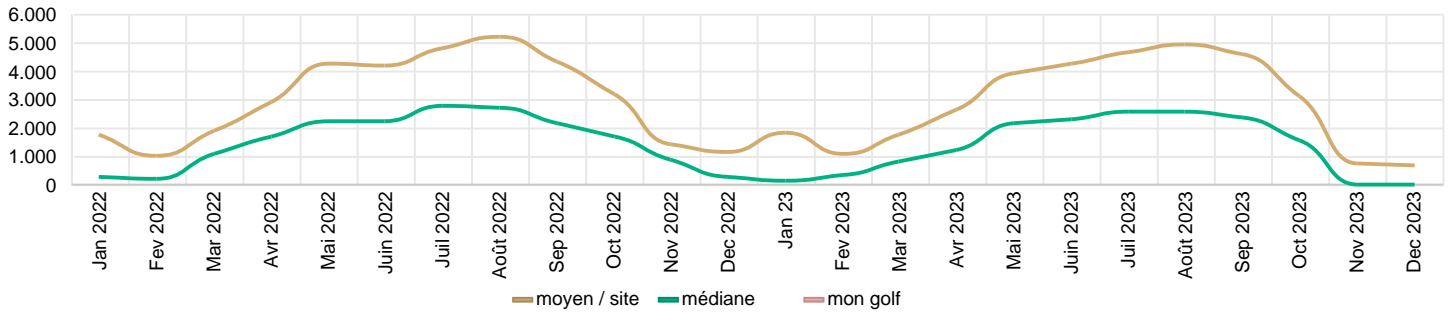
Chiffres d'affaires Pro-Shop



Chiffres d'affaires Enseignement



Chiffres d'affaires Locations voitures



Chiffres d'affaires s/s Total golf

