



GEGF GOLF BENCHMARK

Rapport GEGF Benchmark

Période: Juin 2023

Tous les montants de C.A. en EURO Hors Taxe (avant TVA)

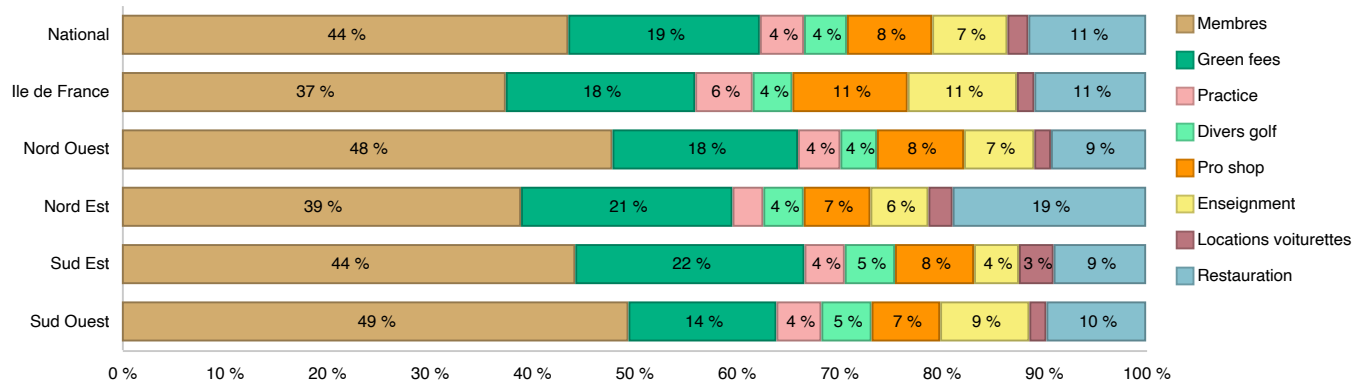
I / Statistiques France

	Mois Juin 2023	Mois Juin 2022	%variation	Cumul à Juin 2023	Cumul à Juin 2022	%variation	Nombre de réponses
Nombre jours d'ouverture dans le mois	29,9	29,6	0,9 %	176,5	176,8	-0,2 %	132
Chiffres d'affaires moyen / site							
Membres	39.610	31.370	26,3 %	321.369	292.541	9,9 %	132
Green fees	36.591	32.083	14,1 %	137.923	138.438	-0,4 %	132
Practice	5.530	4.911	12,6 %	31.778	29.155	9,0 %	132
Divers golf	6.058	6.674	-9,2 %	30.897	31.005	-0,4 %	132
Pro-Shop	14.860	14.361	3,5 %	61.363	59.806	2,6 %	132
Enseignement	11.987	15.087	-20,5 %	54.139	61.338	-11,7 %	132
Locations voitures	4.138	4.106	0,8 %	15.118	15.618	-3,2 %	132
s/s Total golf	118.774	108.593	9,4 %	652.587	627.900	3,9 %	132
Restauration	23.760	18.893	25,8 %	84.799	77.655	9,2 %	132
Grand Total	142.534	127.486	11,8 %	737.386	705.555	4,5 %	132
Chiffres d'affaires median / site							
Membres	33.124	23.336		274.160	240.610		132
Green fees	24.785	24.165		88.054	92.985		132
Practice	4.245	4.046		24.498	22.788		132
Divers golf	4.724	3.932		22.041	20.482		132
Pro-Shop	10.757	11.595		46.561	46.135		132
Enseignement	9.824	9.669		47.643	45.286		132
Locations voitures	2.113	2.145		6.889	7.596		132
Total golf	99.088	92.585		541.936	499.640		132
Restauration	0	1.965		5.450	11.700		132
Grand Total	115.975	108.788		602.640	578.859		132

II / Statistiques France

Moyennes par Golf	C.A. Total			Prix moyen / C.A. par jour moyen			
	Année en cours	Année N-1	%variation	Année en cours	Année N-1	%variation	
C.A. green-fees	502.711	447.430	12,4 %	41,1	39,9	2,9 %	9
Nombre de departs green-fees	11.471	11.367	0,9 %				
Grand Total	737.386	705.555	4,5 %	4.145,1	4.016,4	3,2 %	132
Nombre de dejours ouvert	176	177	-0,2 %				

Chiffre d'affaires cumulé à fin Juin 2023



Chiffre d'affaires et autres données Juin 2023

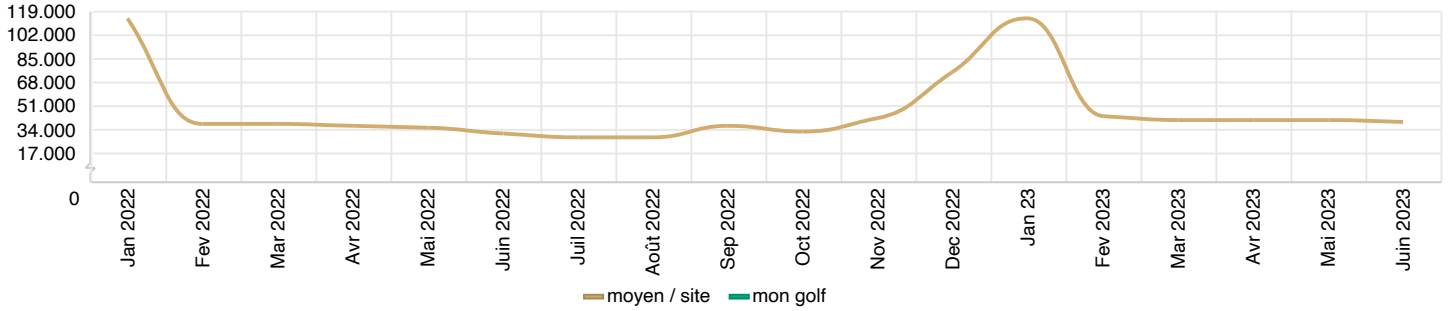
Variable	Mon golf	Données nationales			nombre de réponses	
		Valeur moyenne	Valeur 1er quartile	Valeur médiane		Valeur 3ème quartile
Chiffre d'affaires (Euros HT)						
- Membres		39.610	14.587	33.124	56.877	132
- Green-fees		36.591	14.572	24.785	46.167	132
- Practice		5.530	2.611	4.245	6.869	132
- Divers Golf		6.058	2.062	4.724	8.633	132
- s/s Total Golf		87.789	45.807	74.005	113.632	132
Pro-shop		14.860	6.243	10.757	17.063	132
- intégrée		15.434	6.253	10.883	18.166	118
- sous-traitée		8.839	6.268	10.040	12.611	4
Enseignement		11.987	4.284	9.824	17.098	132
- intégrée		14.475	6.509	12.257	18.856	100
- sous-traitée		2.149	610	1.998	3.461	11
Voiturettes		4.138	810	2.113	5.369	132
- intégrée		4.974	1.450	2.943	6.402	104
- sous-traitée						0
s/s Total		118.774	60.335	99.088	157.446	132
Restaurant & Bar		23.760	0	0	33.463	132
- intégrée		65.462	28.272	51.676	84.730	40
- sous-traitée		14.477	167	3.397	19.350	13
Grand Total		142.534	76.470	115.975	176.278	132
Autres données						
- Nbre Jours ouverts		30	30	30	30	132
- Nbre Départs membres		2.047	1.137	1.610	2.949	21
- Nbre Green-fees		1.528	761	1.252	1.550	26
- s/s Total Nbre Départs		3.717	2.475	3.113	4.501	21
- Nbre départs / jour		124,0	82,5	103,8	150,0	21
- C.A. / départ membre		0,0	0,0	0,0	0,0	21
- C.A. / départ green-fee		44,4	30,3	40,3	47,9	26

Chiffre d'affaires et autres données cumulé à fin Juin 2023

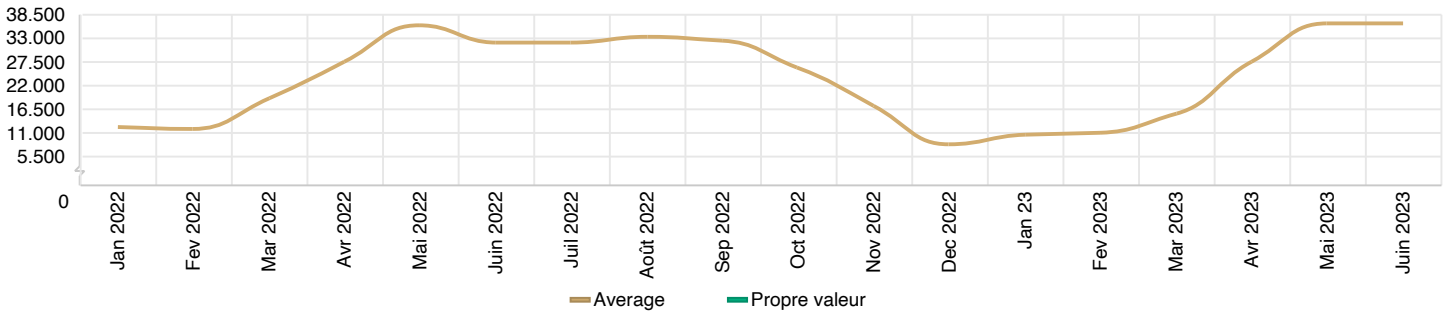
Variable	Mon golf	Données nationales			nombre de réponses	
		Valeur moyenne	Valeur 1er quartile	Valeur médiane		Valeur 3ème quartile
Chiffre d'affaires (Euros HT)						
- Membres		321.369	152.210	274.160	398.792	132
- Green-fees		137.923	50.446	88.054	172.375	132
- Practice		31.778	15.505	24.498	41.011	132
- Divers Golf		30.897	10.921	22.041	41.749	132
- s/s Total Golf		521.967	262.774	414.341	669.609	132
Pro-shop		61.363	27.744	46.561	68.889	132
- intégrée		63.930	28.001	46.884	70.858	118
- sous-traitée		32.482	14.722	32.987	50.747	4
Enseignement		54.139	23.073	47.643	76.333	132
- intégrée		63.760	33.315	55.586	85.783	100
- sous-traitée		16.523	4.800	10.686	21.361	13
Voiturettes		15.118	3.509	6.889	17.706	132
- intégrée		16.410	4.209	8.043	19.762	114
- sous-traitée						0
s/s Total		652.587	326.496	541.936	869.706	132
Restaurant & Bar		84.799	0	5.450	94.775	132
- intégrée		186.998	20.067	143.604	301.562	51
- sous-traitée		23.889	2.188	4.936	18.895	30
Grand total		737.386	376.764	602.640	963.190	132
Autres données						
- Nbre Jours ouverts		176	181	181	181	132
- Nbre Départs membres		10.858	6.705	8.983	17.140	24
- Nbre Green-fees		6.360	2.727	5.157	8.011	27
- s/s Total Nbre Départs		18.031	9.799	17.887	25.616	23
- C.A. / départ membre		0,0	0,0	0,0	0,0	24
- C.A. / départ green-fee		41,1	29,6	40,1	46,1	27

Chiffre d'affaires trend Données nationales

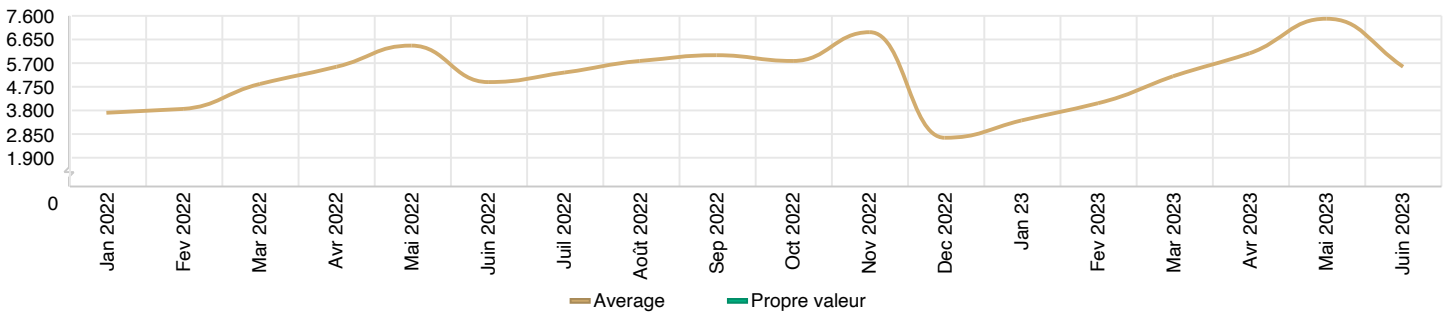
Chiffres d'affaires Membres



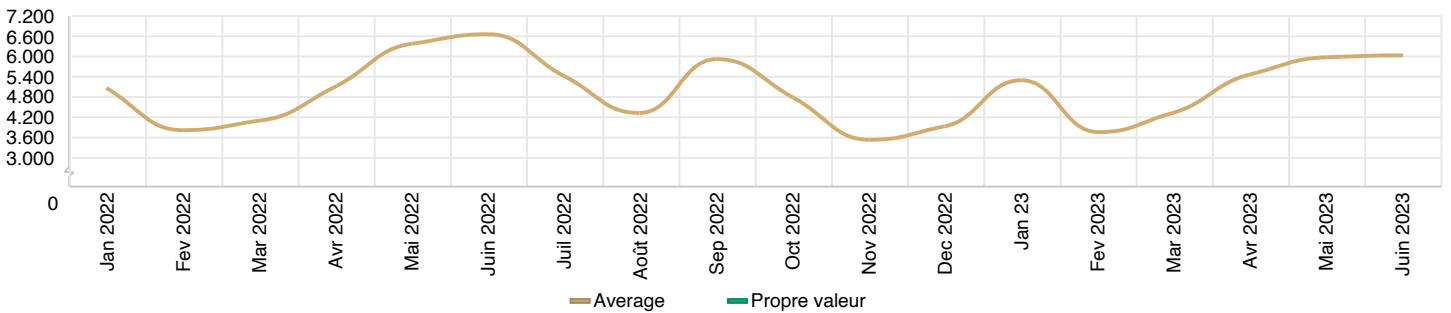
Chiffres d'affaires Green fees



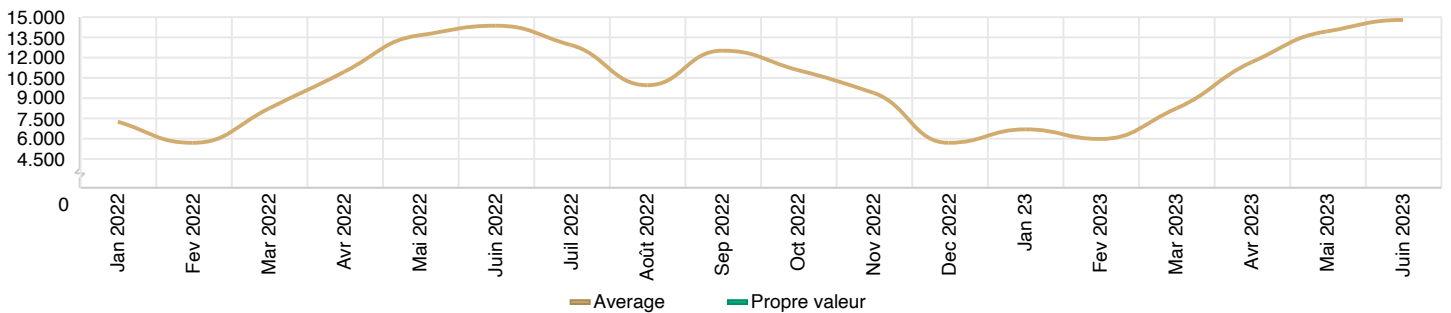
Chiffres d'affaires Practice



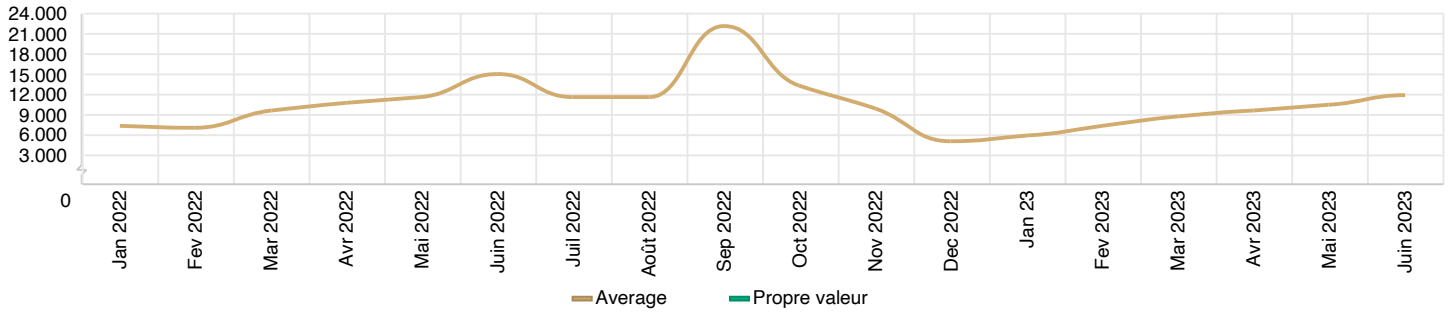
Chiffres d'affaires Divers golf



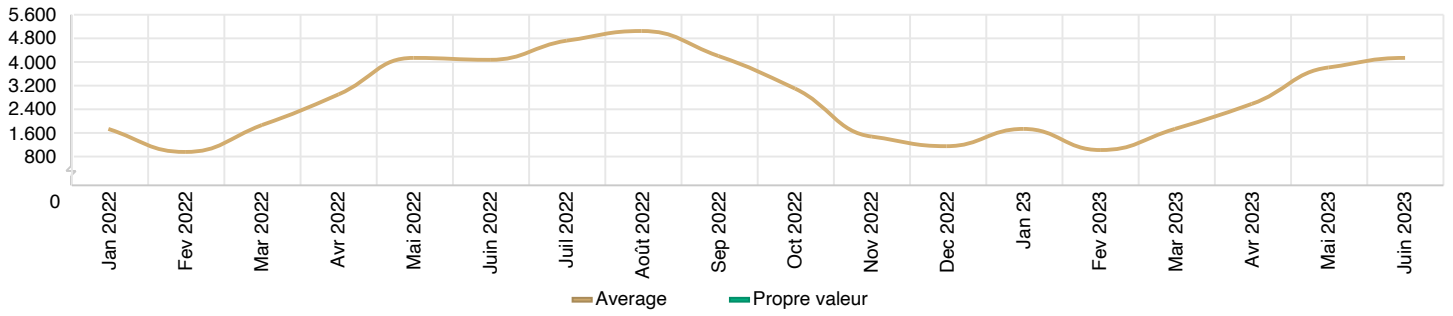
Chiffres d'affaires Pro-Shop



Chiffres d'affaires Enseignement



Chiffres d'affaires Locations voitures



Chiffres d'affaires s/s Total golf

