



GEGF GOLF BENCHMARK

Rapport GEGF Benchmark

Période: Mars 2023

Tous les montants de C.A. en EURO Hors Taxe (avant TVA)

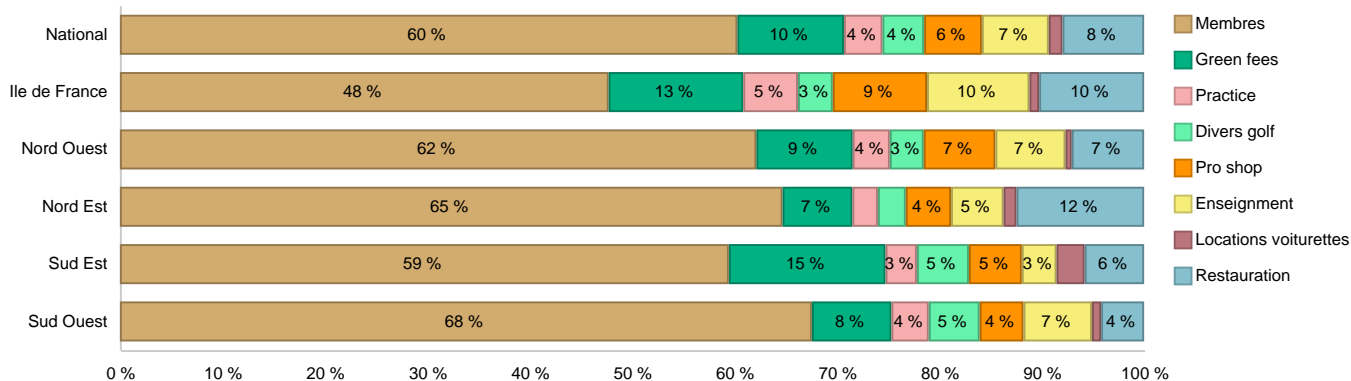
I / Statistiques France

	Mois Mar 2023	Mois Mar 2022	%variation	Cumul à Mar 2023	Cumul à Mar 2022	%variation	Nombre de réponses
Nombre jours d'ouverture dans le mois	30,0	30,4	-1,5 %	86,5	87,1	-0,7 %	134
Chiffres d'affaires moyen / site							
Membres	40.496	38.578	5,0 %	201.514	191.657	5,1 %	134
Green fees	14.737	17.956	-17,9 %	34.761	41.512	-16,3 %	134
Practice	5.126	4.811	6,6 %	12.568	12.220	2,9 %	134
Divers golf	4.319	4.038	7,0 %	13.616	13.074	4,1 %	134
Pro-Shop	7.396	7.340	0,8 %	18.834	18.825	0,0 %	134
Enseignement	8.672	9.558	-9,3 %	21.828	24.037	-9,2 %	134
Locations voitures	1.686	1.781	-5,4 %	4.489	4.513	-0,5 %	134
s/s Total golf	82.432	84.062	-1,9 %	307.611	305.837	0,6 %	134
Restauration	11.076	12.269	-9,7 %	26.641	26.359	1,1 %	134
Grand Total	93.509	96.331	-2,9 %	334.252	332.196	0,6 %	134
Chiffres d'affaires median / site							
Membres	31.549	30.577		147.936	138.226		134
Green fees	8.865	12.093		21.072	26.146		134
Practice	3.920	3.584		9.568	8.988		134
Divers golf	2.105	1.943		6.854	6.541		134
Pro-Shop	5.550	5.466		15.478	15.205		134
Enseignement	6.474	7.014		18.395	18.461		134
Locations voitures	754	992		1.590	1.752		134
Total golf	69.336	72.783		234.338	231.253		134
Restauration	1.096	1.354		3.450	4.125		134
Grand Total	76.744	81.922		245.747	261.330		134

II / Statistiques France

Moyennes par Golf	C.A. Total			Prix moyen / C.A. par jour moyen			
	Année en cours	Année N-1	%variation	Année en cours	Année N-1	%variation	
C.A. green-fees	139.663	151.890	-8,0 %	34,8	33,6	3,4 %	9
Nombre de departs green-fees	3.810	4.546	-16,2 %				
Grand Total	334.252	332.196	0,6 %	3.885,6	3.862,8	0,6 %	134
Nombre de dejours ouvert	86	87	-0,7 %				

Chiffre d'affaires cumulé à fin Mars 2023



Chiffre d'affaires et autres données Mars 2023

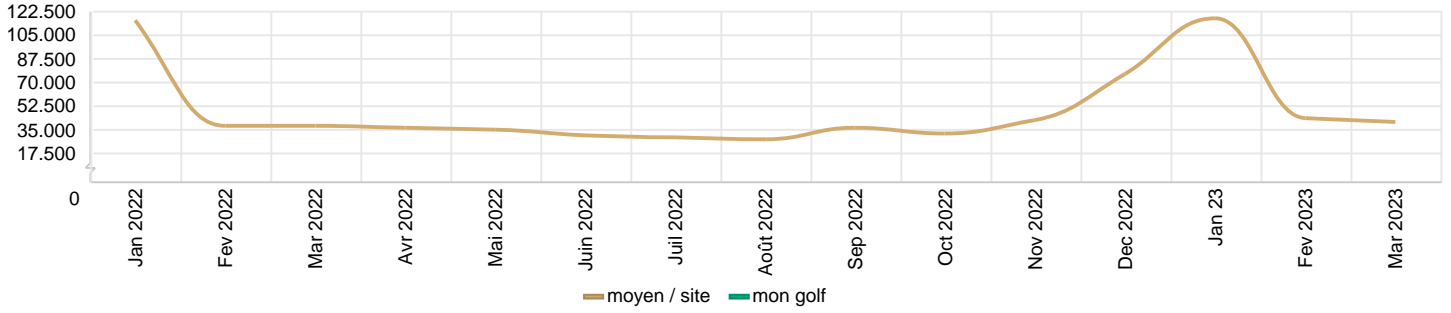
	Mon golf	Données nationales			nombre de réponses	
		Valeur moyenne	Valeur 1er quartile	Valeur médiane		Valeur 3ème quartile
Chiffre d'affaires (Euros HT)						
- Membres		40.496	16.790	31.549	54.903	134
- Green-fees		14.737	5.182	8.865	19.568	134
- Practice		5.126	2.317	3.920	6.080	134
- Divers Golf		4.319	813	2.105	4.146	134
- s/s Total Golf		64.679	30.636	55.625	83.816	134
Pro-shop		7.396	2.451	5.550	9.186	134
- intégrée		7.728	2.666	5.631	9.567	114
- sous-traitée		6.605	6.126	7.621	8.101	4
Enseignement		8.672	3.013	6.474	11.504	134
- intégrée		10.300	4.438	7.738	13.679	99
- sous-traitée		4.083	859	1.842	4.014	11
Voiturettes		1.686	187	754	2.009	134
- intégrée		1.945	309	940	2.399	108
- sous-traitée						0
s/s Total		82.432	42.765	69.336	106.870	134
Restaurant & Bar		11.076	0	1.096	7.615	134
- intégrée		28.344	3.333	25.822	43.575	45
- sous-traitée		4.087	789	1.880	2.995	26
Grand Total		93.509	49.186	76.744	120.579	134
Autres données						
- Nbre Jours ouverts		30	31	31	31	134
- Nbre Départs membres		2.043	1.393	1.881	2.668	25
- Nbre Green-fees		849	367	592	1.145	28
- s/s Total Nbre Départs		2.919	1.725	2.880	4.088	25
- Nbre départs / jour		97,7	58,6	97,3	147,1	23
- C.A. / départ membre		0,0	0,0	0,0	0,0	24
- C.A. / départ green-fee		34,2	26,1	30,9	39,3	28

Chiffre d'affaires et autres données cumulé à fin Mars 2023

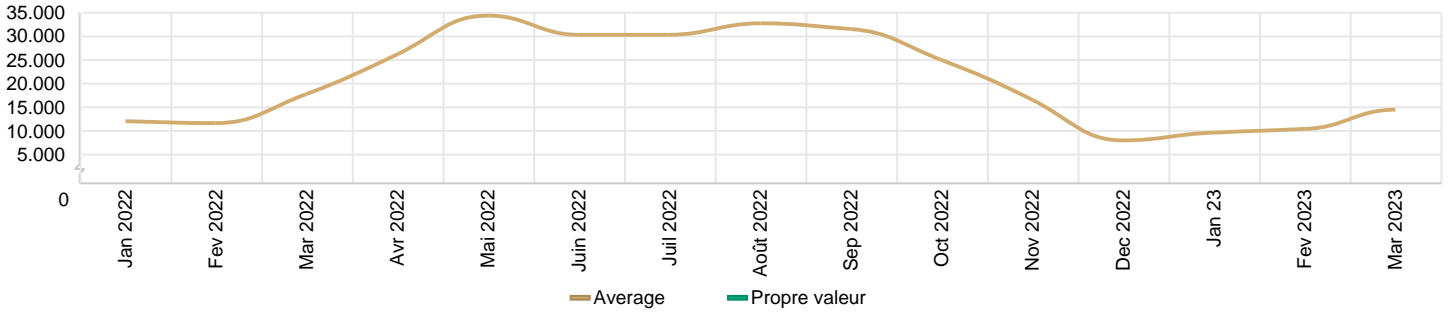
	Mon golf	Données nationales			nombre de réponses	
		Valeur moyenne	Valeur 1er quartile	Valeur médiane		Valeur 3ème quartile
Chiffre d'affaires (Euros HT)						
- Membres		201.514	81.740	147.936	235.016	134
- Green-fees		34.761	10.049	21.072	44.483	134
- Practice		12.568	5.985	9.568	15.089	134
- Divers Golf		13.616	2.555	6.854	14.572	134
- s/s Total Golf		262.459	113.445	188.963	297.425	134
Pro-shop		18.834	7.399	15.478	23.778	134
- intégrée		19.824	7.490	16.364	24.282	115
- sous-traitée		12.786	7.126	12.986	18.646	4
Enseignement		21.828	8.412	18.395	31.060	134
- intégrée		25.977	12.414	21.703	35.252	99
- sous-traitée		8.046	2.289	4.526	12.401	12
Voiturettes		4.489	442	1.590	4.682	134
- intégrée		4.998	638	1.838	5.443	109
- sous-traitée						0
s/s Total		307.611	141.101	234.338	370.169	134
Restaurant & Bar		26.641	0	3.450	22.534	134
- intégrée		63.601	6.627	52.587	105.153	48
- sous-traitée		9.888	2.006	4.192	8.955	28
Grand total		334.252	148.811	245.747	430.196	134
Autres données						
- Nbre Jours ouverts		86	90	90	90	134
- Nbre Départs membres		5.245	3.129	4.727	7.643	26
- Nbre Green-fees		1.968	702	1.385	2.711	28
- s/s Total Nbre Départs		7.495	4.141	7.575	9.767	25
- C.A. / départ membre		0,0	0,0	0,0	0,0	26
- C.A. / départ green-fee		34,8	22,4	29,3	37,3	28

Chiffre d'affaires trend Données nationales

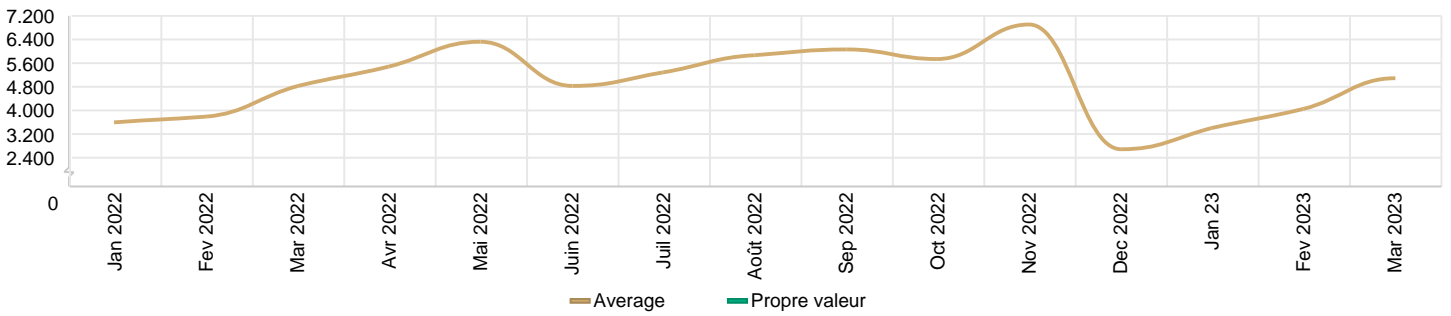
Chiffres d'affaires Membres



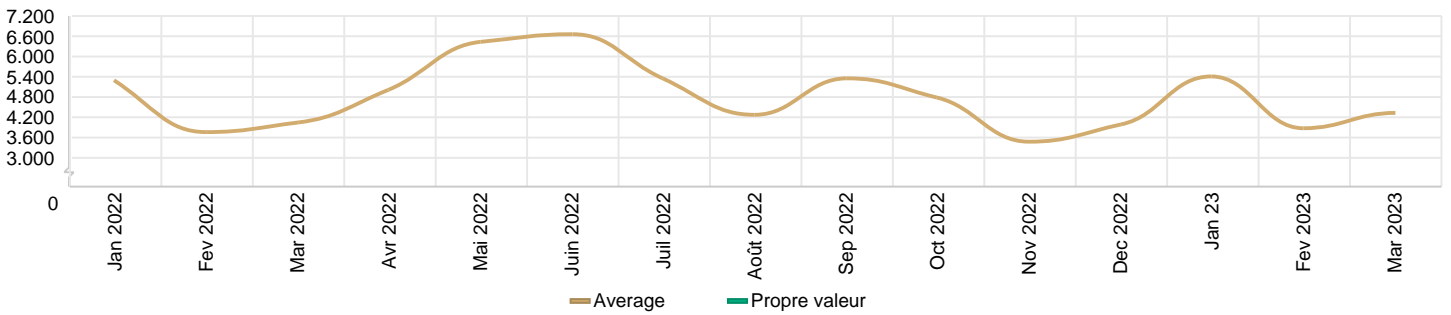
Chiffres d'affaires Green fees



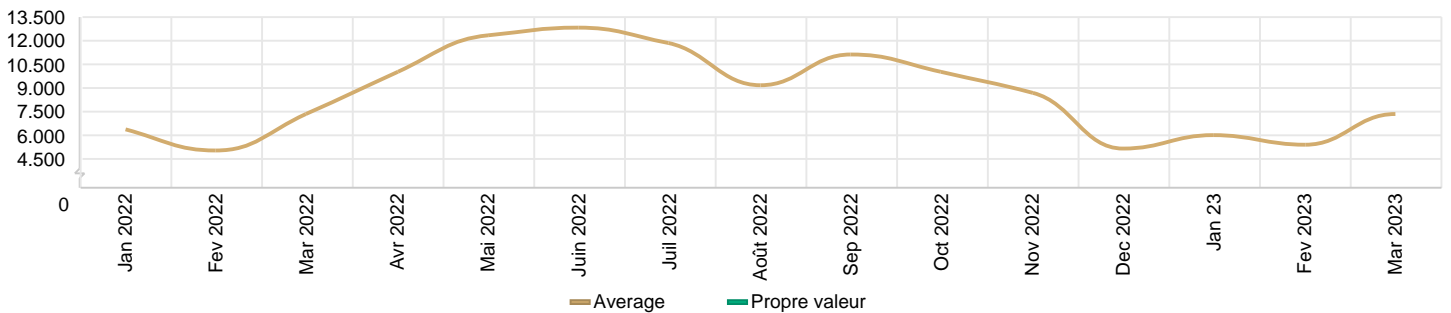
Chiffres d'affaires Practice



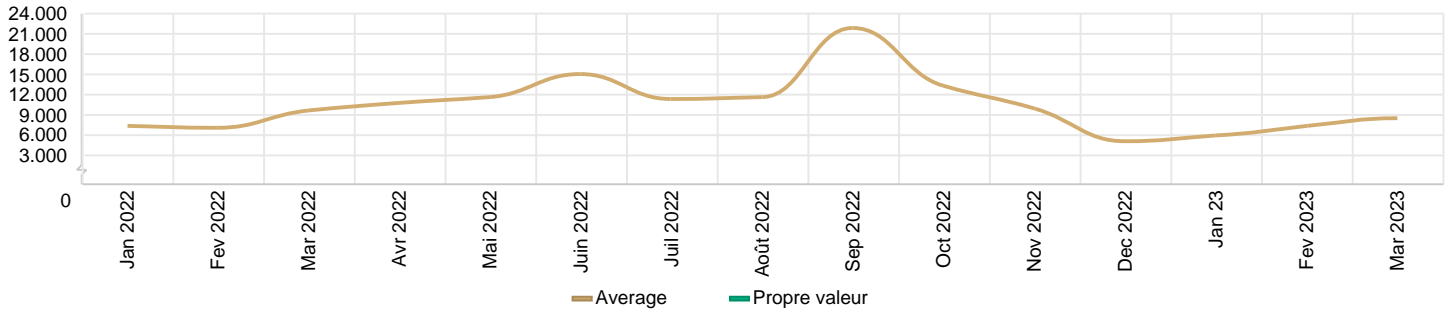
Chiffres d'affaires Divers golf



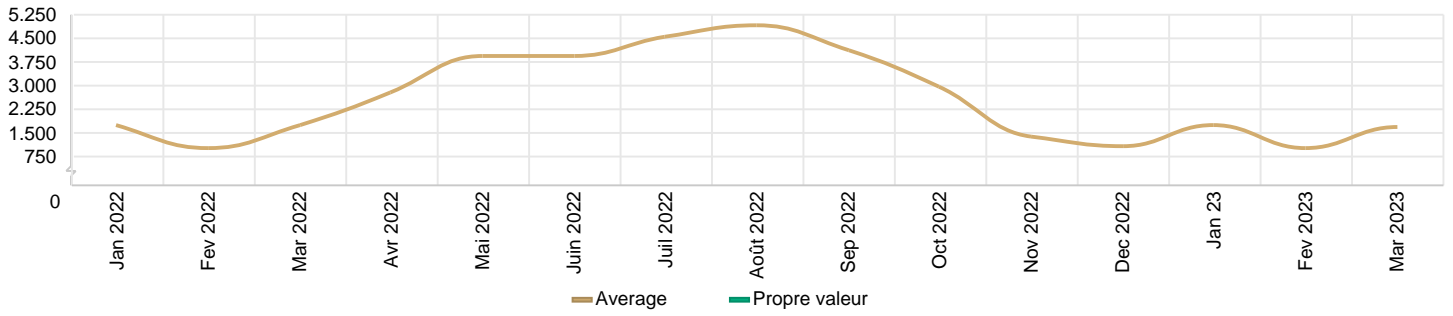
Chiffres d'affaires Pro-Shop



Chiffres d'affaires Enseignement



Chiffres d'affaires Locations voitures



Chiffres d'affaires s/s Total golf

