



# GEGF GOLF BENCHMARK

## Rapport GEGF Benchmark

Période: Septembre 2023

Tous les montants de C.A. en EURO Hors Taxe (avant TVA)

### I / Statistiques France

	Mois Sep 2023	Mois Sep 2022	%variation	Cumul à Sep 2023	Cumul à Sep 2022	%variation	Nombre de réponses
Nombre jours d'ouverture dans le mois	30	29	0,5 %	266	267	-0,2 %	130

#### Chiffres d'affaires moyen / site

Membres	39.316	36.999	6,3 %	438.674	393.566	11,5 %	130
Green fees	33.350	32.919	1,3 %	239.542	240.313	-0,3 %	130
Practice	6.214	6.114	1,6 %	50.706	46.735	8,5 %	130
Divers golf	6.084	5.963	2,0 %	47.928	47.501	0,9 %	130
Pro-Shop	11.097	12.631	-12,1 %	98.458	95.759	2,8 %	130
Enseignement	13.745	22.035	-37,6 %	89.493	105.563	-15,2 %	130
Locations voiturettes	4.458	4.269	4,4 %	29.057	30.130	-3,6 %	130
<b>s/s Total golf</b>	<b>114.265</b>	<b>120.930</b>	<b>-5,5 %</b>	<b>993.858</b>	<b>959.566</b>	<b>3,6 %</b>	<b>130</b>
Restauration	20.185	16.859	19,7 %	140.733	130.463	7,9 %	130
<b>Grand Total</b>	<b>134.449</b>	<b>137.789</b>	<b>-2,4 %</b>	<b>1.134.591</b>	<b>1.090.029</b>	<b>4,1 %</b>	<b>130</b>

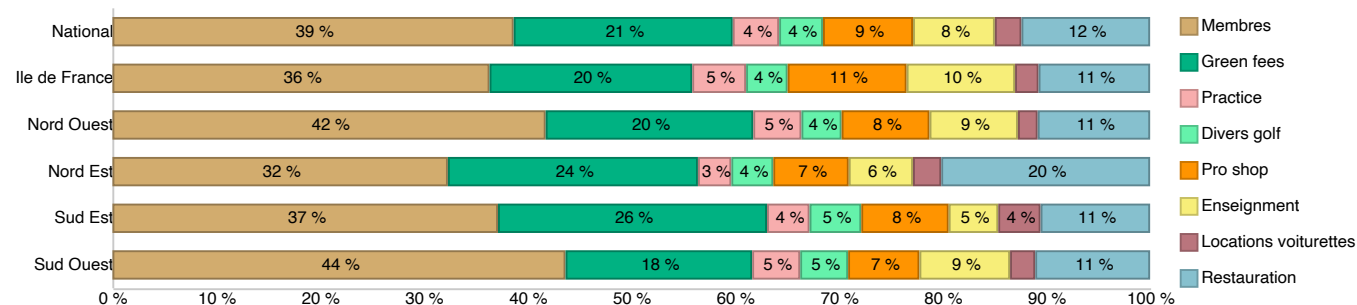
#### Chiffres d'affaires median / site

Membres	34.821	27.636		420.600	338.846		130
Green fees	21.125	21.205		166.778	166.281		130
Practice	4.930	4.429		43.965	35.722		130
Divers golf	4.327	4.084		39.541	37.235		130
Pro-Shop	7.911	9.215		76.787	74.023		130
Enseignement	10.905	14.993		83.087	80.551		130
Locations voiturettes	2.352	2.125		16.538	15.752		130
<b>Total golf</b>	<b>97.787</b>	<b>104.326</b>		<b>831.224</b>	<b>822.354</b>		<b>130</b>
Restauration	0	2.000		12.245	18.000		130
<b>Grand Total</b>	<b>114.616</b>	<b>117.160</b>		<b>936.142</b>	<b>916.897</b>		<b>130</b>

### II / Statistiques France

Moyennes par Golf	C.A. Total			Prix moyen / C.A. par jour moyen			Nombre de réponses
	Année en cours	Année N-1	%variation	Année en cours	Année N-1	%variation	
C.A. green-fees	830.771	752.502,3	10,4%	44,1	40,5	9,0%	9
Nombre de depart green-fees	18.839	18.598,1	1,3%				
<b>Grand Total</b>	<b>1.134.591</b>	<b>1.090.029</b>	<b>4,1%</b>	<b>4.262</b>	<b>4.087</b>	<b>4,3%</b>	<b>130</b>
Nombre de dejours ouvert	266	267	-0,2%				

#### Chiffre d'affaires cumulé à fin Septembre 2023



## Chiffre d'affaires et autres données Septembre 2023

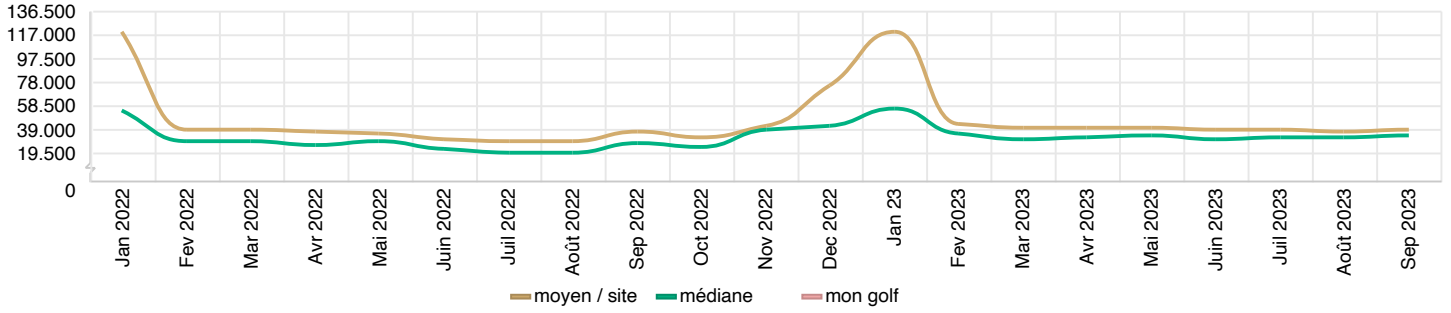
Variable	Mon golf	Données nationales			nombre de réponses	
		Valeur moyenne	Valeur 1er quartile	Valeur médiane		
Chiffre d'affaires (Euros HT)						
- Membres		39.316	14.252	34.821	57.701	130
- Green-fees		33.350	12.203	21.125	38.220	130
- Practice		6.214	2.837	4.930	8.305	130
- Divers Golf		6.084	1.964	4.327	7.807	130
<b>- s/s Total Golf</b>		<b>84.965</b>	<b>45.275</b>	<b>74.734</b>	<b>110.709</b>	<b>130</b>
Pro-shop		11.097	4.710	7.911	12.522	130
- intégrée		11.548	4.743	7.950	12.607	115
- sous-traitée		9.198	6.549	10.597	12.547	3
Enseignement		13.745	5.284	10.905	18.079	130
- intégrée		15.427	7.162	12.771	19.181	98
- sous-traitée		11.749	1.357	4.411	13.011	10
Voiturettes		4.458	913	2.352	5.478	130
- intégrée		5.359	1.745	3.011	5.806	104
- sous-traitée						0
<b>s/s Total</b>		<b>114.265</b>	<b>61.040</b>	<b>97.787</b>	<b>147.385</b>	<b>130</b>
Restaurant & Bar		20.185	0	0	25.866	130
- intégrée		54.638	15.782	41.843	78.323	41
- sous-traitée		12.535	1.988	3.655	21.169	15
<b>Grand Total</b>		<b>134.449</b>	<b>69.139</b>	<b>114.616</b>	<b>176.124</b>	<b>130</b>
Autres données						
- Nbre Jours ouverts		30	30	30	30	130
- Nbre Départs membres		2.031	1.184	1.878	2.880	23
- Nbre Green-fees		1.517	645	1.379	1.809	26
<b>- s/s Total Nbre Départs</b>		<b>3.575</b>	<b>2.225</b>	<b>3.197</b>	<b>4.519</b>	<b>23</b>
- Nbre départs / jour		120,6	74,2	106,6	150,6	23
- C.A. / départ membre		5,8	0,0	0,0	8,2	22
- C.A. / départ green-fee		46,2	31,4	41,0	48,5	26

## Chiffre d'affaires et autres données cumulé à fin Septembre 2023

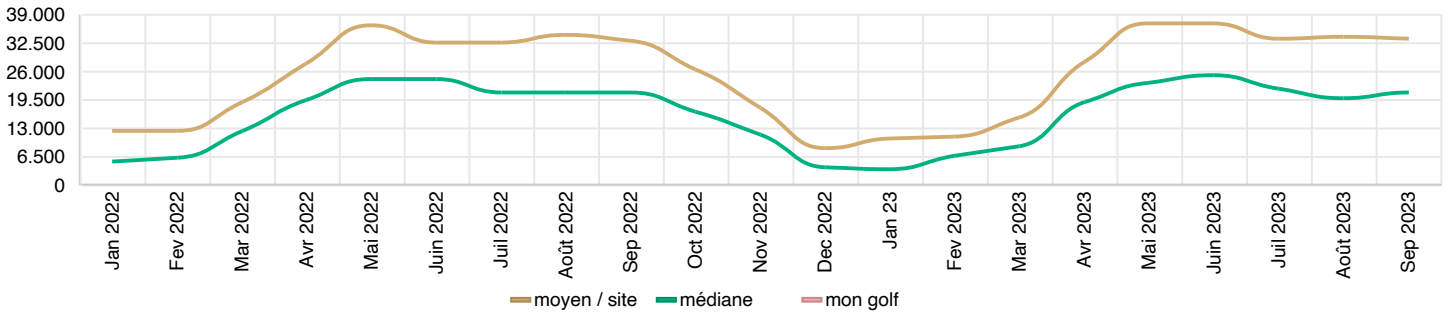
Variable	Mon golf	Données nationales			nombre de réponses	
		Valeur moyenne	Valeur 1er quartile	Valeur médiane		
Chiffre d'affaires (Euros HT)						
- Membres		438.674	265.933	420.600	556.642	130
- Green-fees		239.542	97.431	166.778	255.112	130
- Practice		50.706	27.342	43.965	63.072	130
- Divers Golf		47.928	23.015	39.541	64.491	130
<b>- s/s Total Golf</b>		<b>776.850</b>	<b>466.816</b>	<b>666.931</b>	<b>943.058</b>	<b>130</b>
Pro-shop		98.458	51.659	76.787	112.411	130
- intégrée		102.587	52.487	79.273	113.073	116
- sous-traitée		62.244	49.521	75.912	81.802	3
Enseignement		89.493	46.899	83.087	130.358	130
- intégrée		103.900	59.658	92.718	141.593	99
- sous-traitée		32.692	9.920	18.008	37.046	13
Voiturettes		29.057	8.064	16.538	33.799	130
- intégrée		31.385	8.756	17.586	37.250	114
- sous-traitée						0
<b>s/s Total</b>		<b>993.858</b>	<b>589.981</b>	<b>831.224</b>	<b>1.215.391</b>	<b>130</b>
Restaurant & Bar		140.733	77	12.245	150.842	130
- intégrée		291.064	28.467	169.446	435.342	54
- sous-traitée		31.149	2.178	5.333	24.148	38
<b>Grand total</b>		<b>1.134.591</b>	<b>674.374</b>	<b>936.142</b>	<b>1.391.873</b>	<b>130</b>
Autres données						
- Nbre Jours ouverts		266	273	273	273	130
- Nbre Départs membres		16.022	9.707	14.093	25.486	27
- Nbre Green-fees		10.453	4.756	8.932	12.409	29
<b>- s/s Total Nbre Départs</b>		<b>27.256</b>	<b>15.077</b>	<b>24.810</b>	<b>38.647</b>	<b>26</b>
- C.A. / départ membre		0,0	0,0	0,0	0,0	27
- C.A. / départ green-fee		42,5	30,4	41,1	48,5	29

# Chiffre d'affaires trend Données nationales

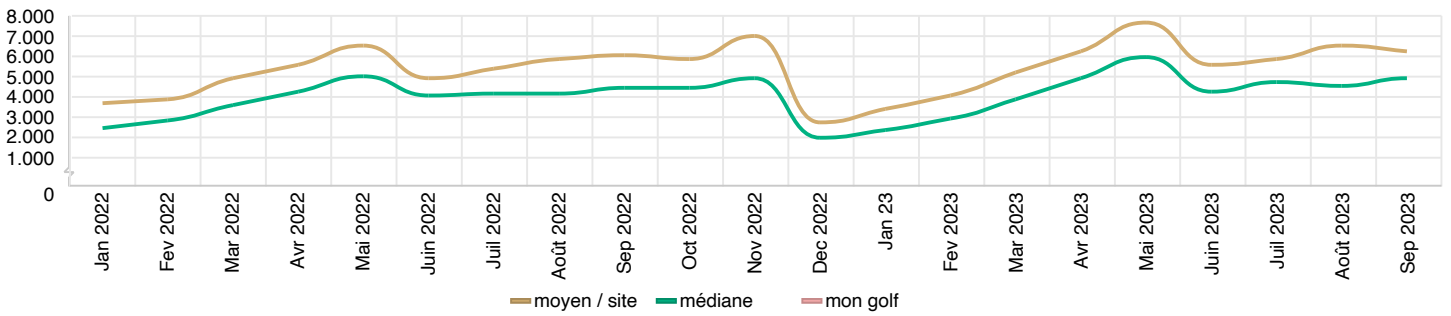
## Chiffres d'affaires Membres



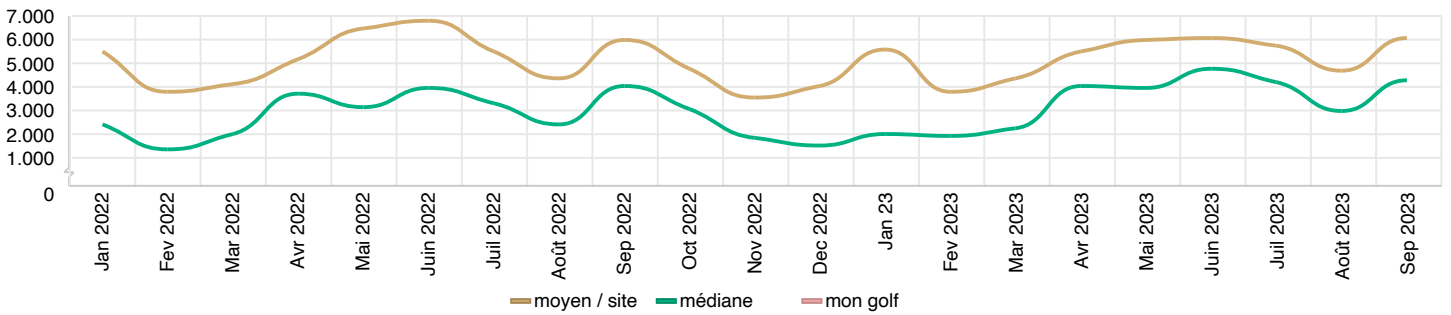
## Chiffres d'affaires Green fees



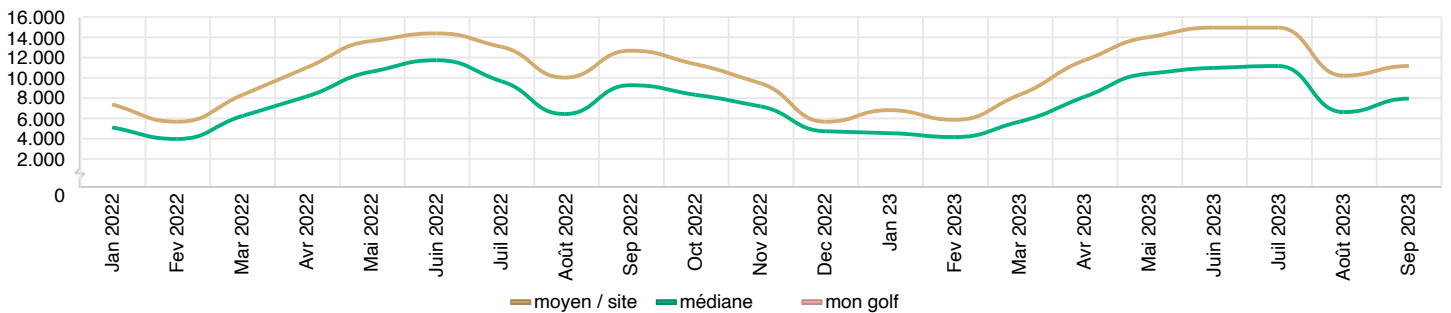
## Chiffres d'affaires Practice



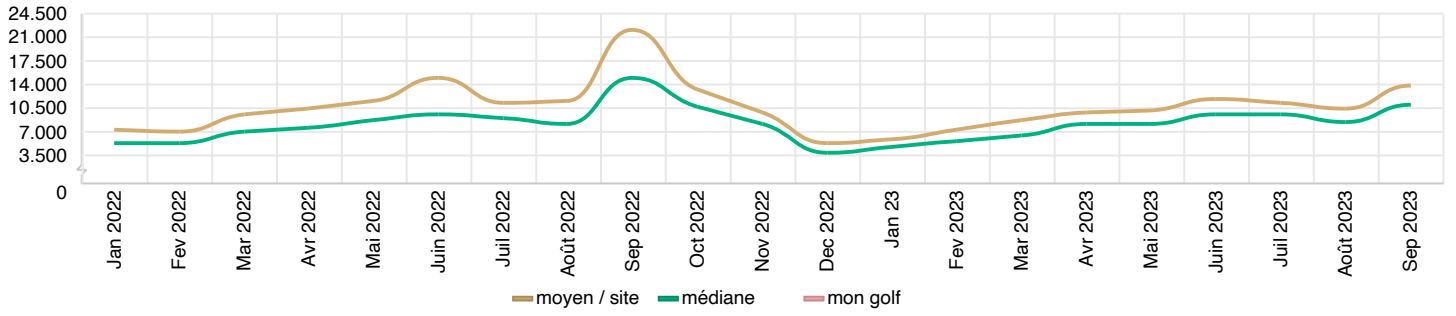
## Chiffres d'affaires Divers golf



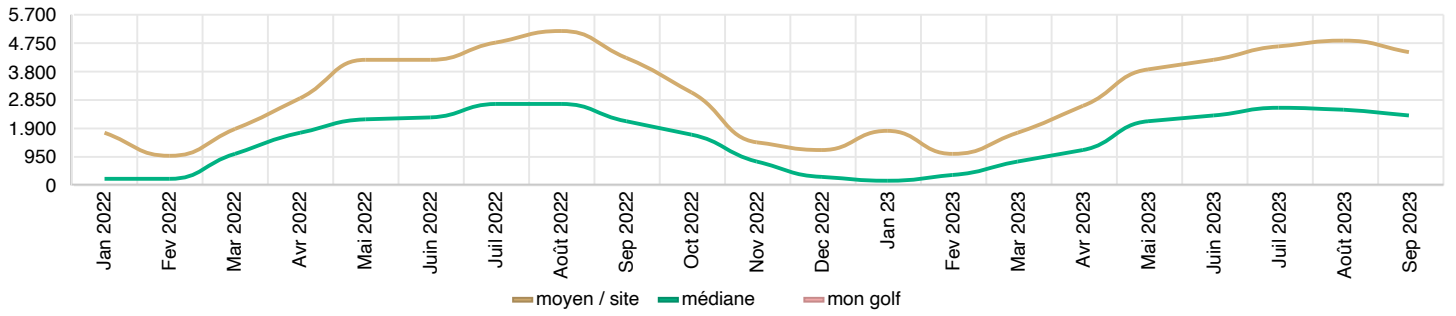
## Chiffres d'affaires Pro-Shop



### Chiffres d'affaires Enseignement



### Chiffres d'affaires Locations voitures



### Chiffres d'affaires s/s Total golf

