



GEGF GOLF BENCHMARK

Rapport GEGF Benchmark

Période: Décembre 2022

Tous les montants de C.A. en EURO Hors Taxe (avant TVA)

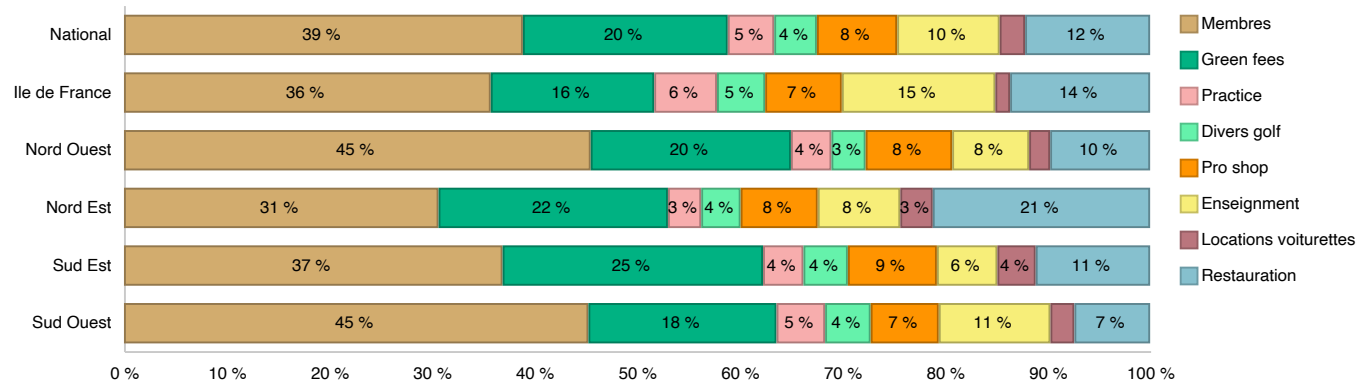
I / Statistiques France

	Mois Dec 2022	Mois Dec 2021	%variation	Cumul à Dec 2022	Cumul à Dec 2021	%variation	Nombre de réponses
Nombre jours d'ouverture dans le mois	29,1	28,9	0,5 %	355,8	352,8	0,9 %	136
Chiffres d'affaires moyen / site							
Membres	76.331	75.562	1,0 %	538.826	503.528	7,0 %	136
Green fees	8.050	9.641	-16,5 %	276.780	258.618	7,0 %	136
Practice	2.749	2.952	-6,9 %	62.702	64.389	-2,6 %	136
Divers golf	3.975	3.296	20,6 %	57.691	52.591	9,7 %	136
Pro-Shop	5.057	5.262	-3,9 %	108.376	109.580	-1,1 %	136
Enseignement	5.400	6.412	-15,8 %	138.435	139.485	-0,8 %	136
Locations voitures	1.063	965	10,1 %	34.392	28.465	20,8 %	136
s/s Total golf	102.624	104.091	-1,4 %	1.217.202	1.156.656	5,2 %	136
Restauration	7.657	7.331	4,4 %	168.928	111.154	52,0 %	136
Grand Total	110.281	111.422	-1,0 %	1.386.131	1.267.810	9,3 %	136
Chiffres d'affaires median / site							
Membres	43.990	43.638		483.901	476.086		136
Green fees	3.922	4.407		197.197	182.017		136
Practice	2.014	1.901		47.399	53.371		136
Divers golf	1.393	1.503		45.547	39.116		136
Pro-Shop	4.254	3.931		88.799	90.493		136
Enseignement	3.805	4.546		106.678	115.806		136
Locations voitures	290	128		18.291	16.428		136
Total golf	65.792	73.344		1.076.967	1.100.601		136
Restauration	897	1.593		23.129	23.105		136
Grand Total	74.456	81.720		1.193.782	1.153.393		136

II / Statistiques France

Moyennes par Golf	C.A. Total			Prix moyen / C.A. par jour moyen			
	Année en cours	Année N-1	%variation	Année en cours	Année N-1	%variation	
C.A. green-fees	905.606	777.885	16,4 %	39,4	41,8	-5,9 %	10
Nombre de departs green-fees	23.005	18.605	23,7 %				
Grand Total	1.386.131	1.267.810	9,3 %	3.895,6	3.593,5	8,4 %	136
Nombre de jours ouvert	356	353	0,9 %				

Chiffre d'affaires cumulé à fin Décembre 2022



Chiffre d'affaires et autres données Décembre 2022

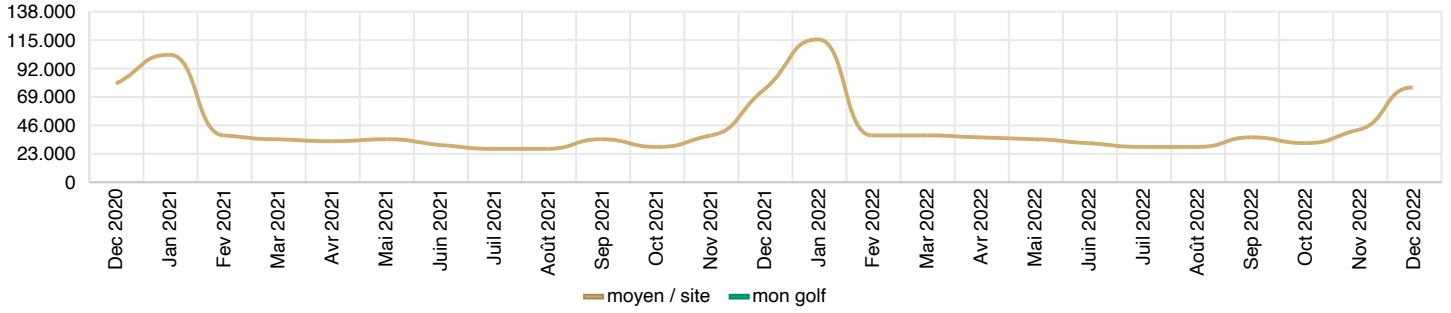
	Mon golf	Données nationales			nombre de réponses	
		Valeur moyenne	Valeur 1er quartile	Valeur médiane		Valeur 3ème quartile
Chiffre d'affaires (Euros HT)						
- Membres		76.331	14.781	43.990	88.064	135
- Green-fees		8.050	1.544	3.922	8.476	135
- Practice		2.749	940	2.014	3.303	135
- Divers Golf		3.975	391	1.393	4.404	135
- s/s Total Golf		91.104	27.047	53.702	116.163	135
Pro-shop		5.057	1.725	4.254	6.514	135
- intégrée		5.274	1.815	4.547	6.812	117
- sous-traitée		6.203	5.746	6.501	6.810	3
Enseignement		5.400	1.198	3.805	7.157	135
- intégrée		6.877	2.860	4.677	8.054	94
- sous-traitée		3.034	946	2.477	4.361	10
Voiturettes		1.063	0	290	1.001	135
- intégrée		1.308	251	506	1.462	89
- sous-traitée						0
s/s Total		102.624	33.737	65.792	135.874	135
Restaurant & Bar		7.657	0	897	6.879	135
- intégrée		18.329	1.725	10.151	24.744	50
- sous-traitée		2.998	547	2.000	3.500	29
Grand Total		110.281	37.491	74.456	137.913	135
Autres données						
- Nbre Jours ouverts		29	31	31	31	136
- Nbre Départs membres		1.334	622	1.101	1.936	26
- Nbre Green-fees		446	121	285	722	31
- s/s Total Nbre Départs		1.821	899	1.645	2.512	26
- Nbre départs / jour		63,9	31,2	57,5	80,9	25
- C.A. / départ membre		9,4	0,0	0,0	0,9	19
- C.A. / départ green-fee		29,0	22,0	28,9	32,7	30

Chiffre d'affaires et autres données cumulé à fin Décembre 2022

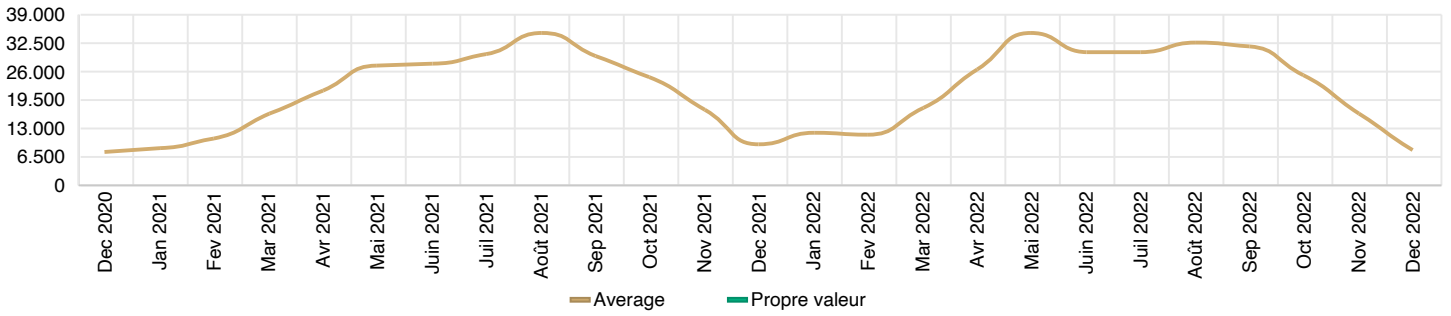
	Mon golf	Données nationales			nombre de réponses	
		Valeur moyenne	Valeur 1er quartile	Valeur médiane		Valeur 3ème quartile
Chiffre d'affaires (Euros HT)						
- Membres		538.826	285.549	483.901	709.046	136
- Green-fees		276.780	108.468	197.197	353.266	136
- Practice		62.702	29.983	47.399	75.881	136
- Divers Golf		57.691	21.367	45.547	71.928	136
- s/s Total Golf		935.999	504.940	812.505	1.247.884	136
Pro-shop		108.376	50.289	88.799	137.870	136
- intégrée		114.046	52.485	97.131	139.809	120
- sous-traitée		75.273	50.646	79.937	102.232	3
Enseignement		138.435	51.477	106.678	197.032	136
- intégrée		161.502	73.855	125.791	218.965	105
- sous-traitée		38.593	11.004	28.693	67.967	13
Voiturettes		34.392	10.213	18.291	47.828	136
- intégrée		36.340	10.715	19.225	48.255	119
- sous-traitée						0
s/s Total		1.217.202	661.140	1.076.967	1.630.824	136
Restaurant & Bar		168.928	45	23.129	192.895	136
- intégrée		349.177	33.223	200.591	516.645	59
- sous-traitée		43.546	4.457	22.125	46.011	35
Grand total		1.386.131	751.858	1.193.782	1.766.432	136
Autres données						
- Nbre Jours ouverts		356	364	365	365	136
- Nbre Départs membres		20.381	12.255	17.618	29.397	28
- Nbre Green-fees		11.985	4.281	8.923	14.770	33
- s/s Total Nbre Départs		33.127	18.131	29.433	47.877	28
- C.A. / départ membre		0,0	0,0	0,0	0,0	28
- C.A. / départ green-fee		41,9	32,0	37,8	44,4	33

Chiffre d'affaires trend Données nationales

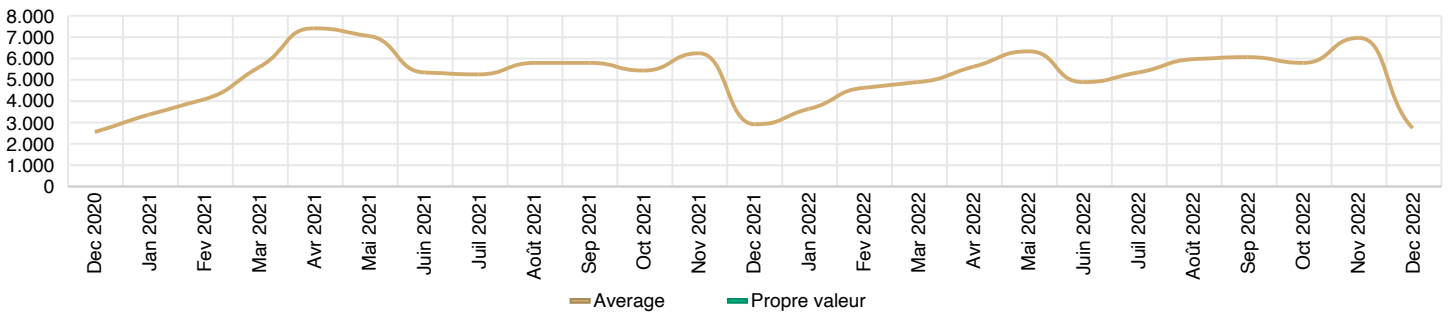
Chiffres d'affaires Membres



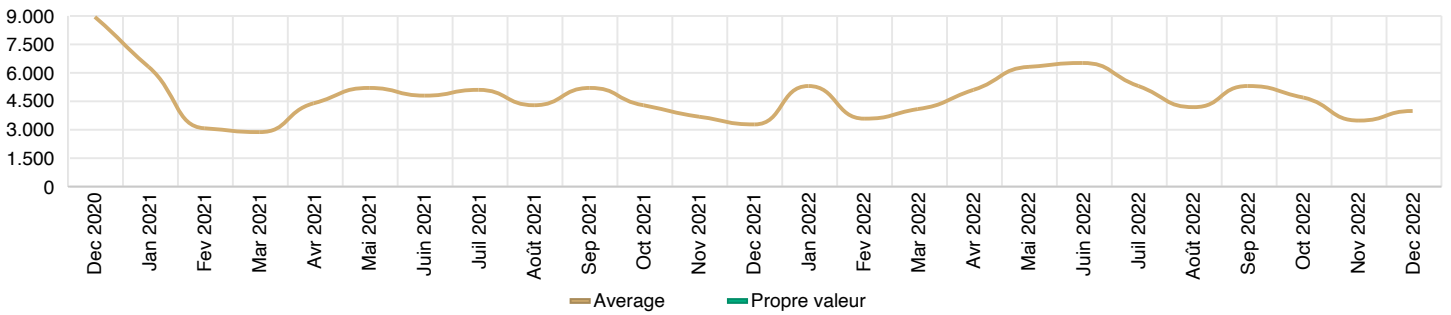
Chiffres d'affaires Green fees



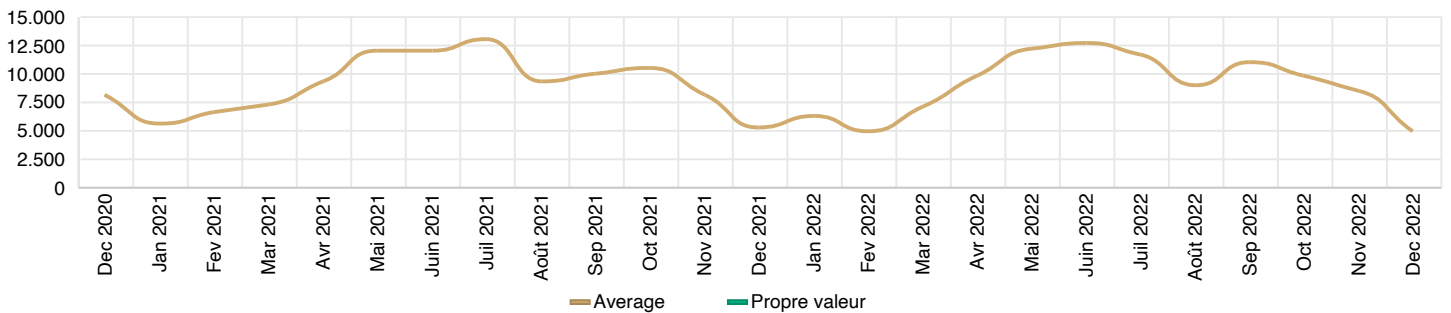
Chiffres d'affaires Practice



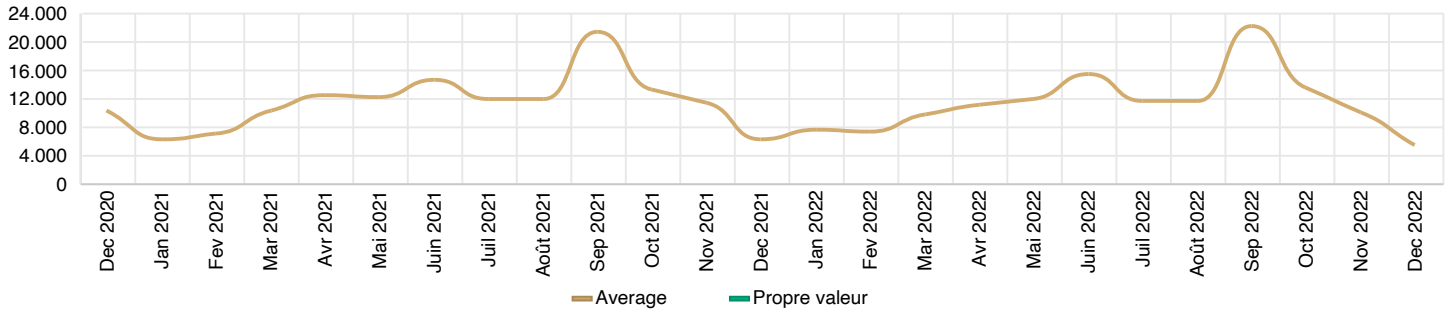
Chiffres d'affaires Divers golf



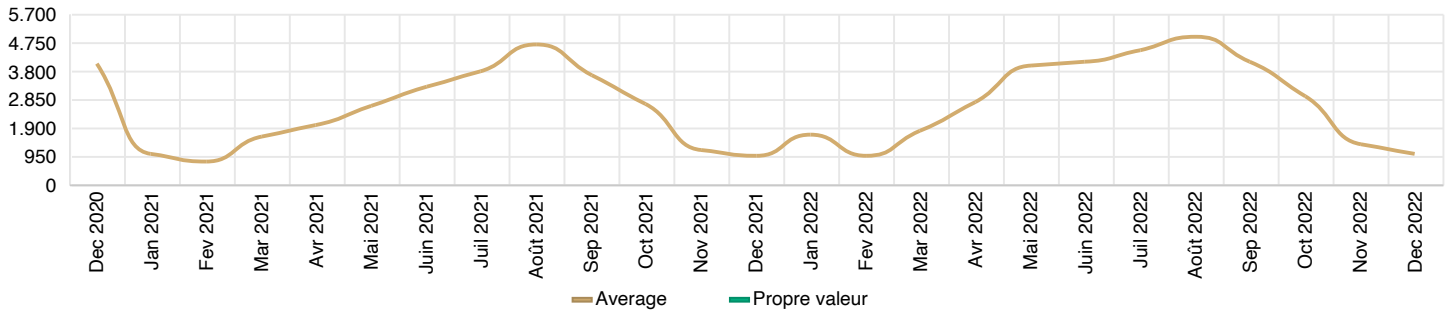
Chiffres d'affaires Pro-Shop



Chiffres d'affaires Enseignement



Chiffres d'affaires Locations voitures



Chiffres d'affaires s/s Total golf

