



GEGF GOLF BENCHMARK

Rapport GEGF Benchmark

Période: Juin 2022

Tous les montants de C.A. en EURO Hors Taxe (avant TVA)

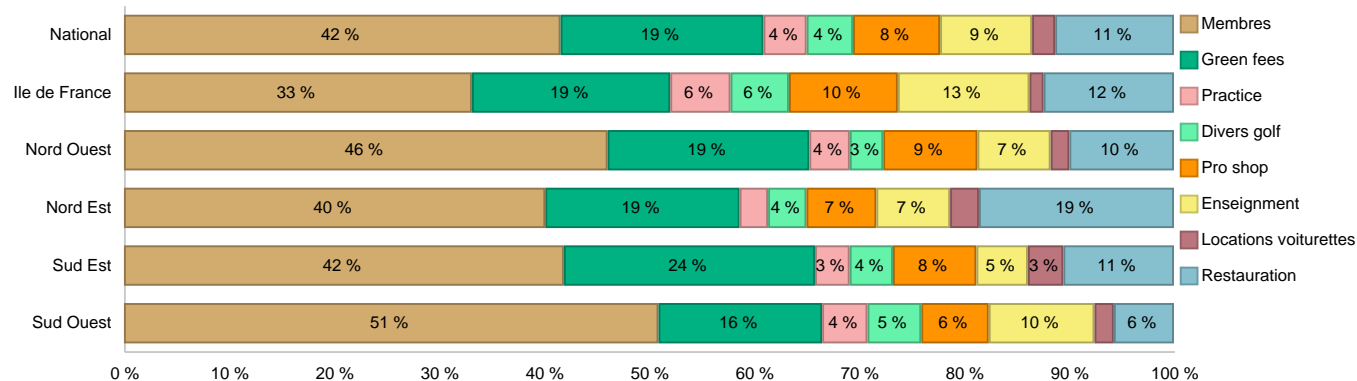
I / Statistiques France

	Mois Juin 2022	Mois Juin 2021	%variation	Cumul à Juin 2022	Cumul à Juin 2021	%variation	Nombre de réponses
Nombre jours d'ouverture dans le mois	29,6	29,2	1,5 %	177,3	175,3	1,1 %	133
Chiffres d'affaires moyen / site							
Membres	31.321	30.241	3,6 %	295.441	276.010	7,0 %	133
Green fees	31.900	28.583	11,6 %	137.325	116.492	17,9 %	133
Practice	4.926	5.321	-7,4 %	29.221	33.094	-11,7 %	130
Divers golf	6.769	4.858	39,3 %	31.401	27.242	15,3 %	131
Pro-Shop	14.199	13.004	9,2 %	58.910	57.937	1,7 %	131
Enseignement	15.300	14.937	2,4 %	62.250	62.506	-0,4 %	125
Locations voitures	4.121	3.307	24,6 %	15.590	11.543	35,1 %	127
s/s Total golf	108.537	100.251	8,3 %	630.137	584.823	7,7 %	133
Restauration	20.031	16.487	21,5 %	80.423	27.403	193,5 %	94
Grand Total	128.568	116.738	10,1 %	710.561	612.227	16,1 %	133
Chiffres d'affaires median / site							
Membres	23.887	23.443		240.335	229.148		133
Green fees	23.405	20.456		92.692	79.551		133
Practice	4.060	4.417		23.038	25.563		130
Divers golf	4.027	2.894		20.876	15.085		131
Pro-Shop	11.513	10.166		45.643	46.813		131
Enseignement	9.904	9.036		46.196	50.797		125
Locations voitures	2.161	1.655		7.650	6.692		127
Total golf	92.107	88.567		487.436	510.017		133
Restauration	1.900	2.320		10.002	8.466		94
Grand Total	108.393	102.852		571.588	534.360		133

II / Statistiques France

Moyennes par Golf	C.A. Total			Prix moyen / C.A. par jour moyen		
	Année en cours	Année N-1	%variation	Année en cours	Année N-1	%variation
C.A. green-fees		345.419			39,2	
Nombre de departs green-fees		8.814				
Grand Total	710.561	612.227	16,1 %	4.006,8	3.491,8	14,7 %
Nombre de dejours ouvert	177	175	1,1 %			

Chiffre d'affaires cumulé à fin Juin 2022



Chiffre d'affaires et autres données Juin 2022

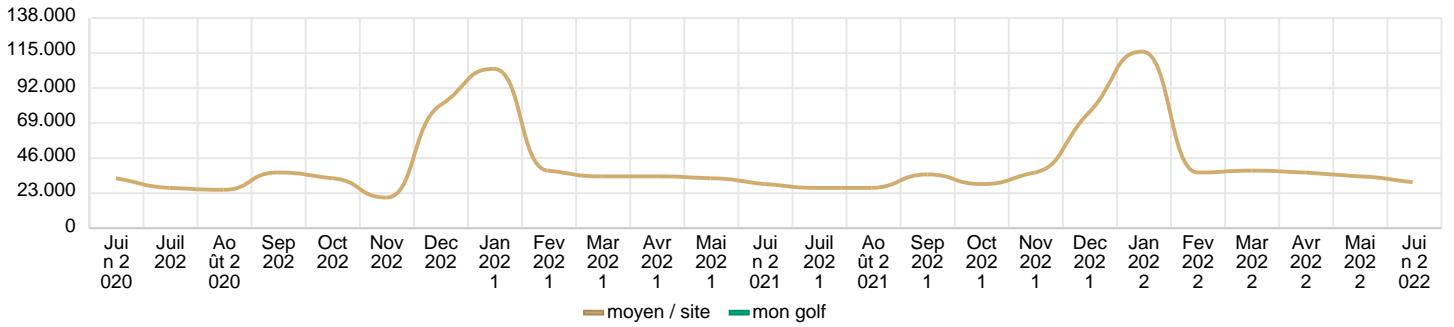
	Mon golf	Données nationales			nombre de réponses	
		Valeur moyenne	Valeur 1er quartile	Valeur médiane		Valeur 3ème quartile
Chiffre d'affaires (Euros HT)						
- Membres		31.321	9.643	23.887	45.825	133
- Green-fees		31.900	12.809	23.405	38.315	133
- Practice		4.926	2.446	4.060	6.554	133
- Divers Golf		6.769	1.530	4.027	7.763	133
- s/s Total Golf		74.916	35.250	63.384	93.207	133
Pro-shop		14.199	6.400	11.513	16.747	133
- intégrée		15.071	6.492	11.970	17.653	117
- sous-traitée		6.926	5.839	8.141	9.228	4
Enseignement		15.300	3.805	9.904	20.970	133
- intégrée		18.265	6.283	12.057	26.395	101
- sous-traitée		3.607	917	2.264	5.668	9
Voiturettes		4.121	1.065	2.161	5.917	133
- intégrée		4.377	1.274	2.276	5.957	116
- sous-traitée						0
s/s Total		108.537	56.988	92.107	138.414	133
Restaurant & Bar		20.031	0	1.900	20.320	133
- intégrée		46.676	8.167	31.286	67.087	51
- sous-traitée		7.313	1.393	2.613	4.082	26
Grand Total		128.568	63.301	108.393	167.463	133
Autres données						
- Nbre Jours ouverts		30	30	30	30	133
- Nbre Départs membres		1.861	1.272	1.725	2.420	23
- Nbre Green-fees		1.248	534	885	1.446	29
- s/s Total Nbre Départs		3.188	2.013	2.906	4.063	23
- Nbre départs / jour		108,3	67,1	96,9	143,7	23
- C.A. / départ membre		0,0	0,0	0,0	0,0	21
- C.A. / départ green-fee		43,7	31,8	40,0	47,6	29

Chiffre d'affaires et autres données cumulé à fin Juin 2022

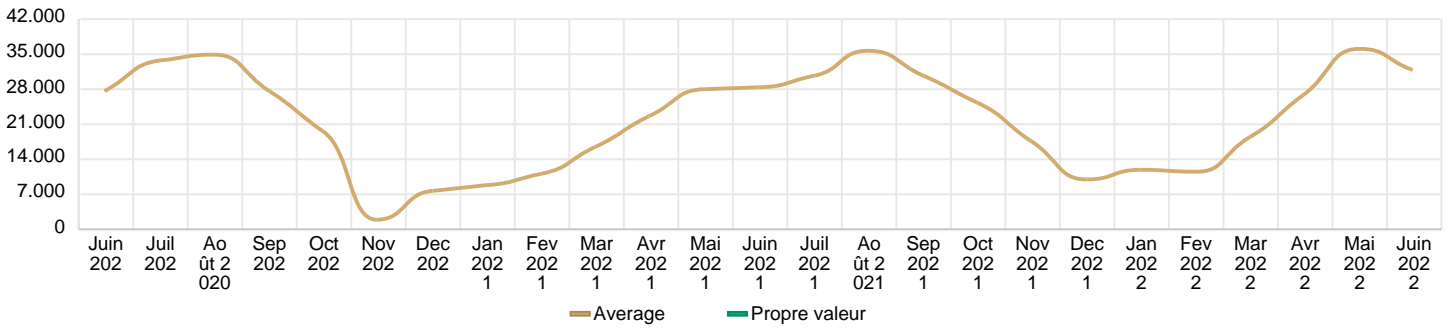
	Mon golf	Données nationales			nombre de réponses	
		Valeur moyenne	Valeur 1er quartile	Valeur médiane		Valeur 3ème quartile
Chiffre d'affaires (Euros HT)						
- Membres		295.441	137.465	240.335	386.558	133
- Green-fees		137.325	54.007	92.692	163.297	133
- Practice		29.221	13.000	23.038	37.124	130
- Divers Golf		31.401	11.764	20.876	38.700	131
- s/s Total Golf		493.388	236.777	386.536	641.733	133
Pro-shop		58.910	26.760	45.643	69.672	131
- intégrée		62.525	27.758	47.745	73.771	117
- sous-traitée		29.364	13.677	24.725	40.411	4
Enseignement		62.250	23.371	46.196	83.918	125
- intégrée		72.960	33.629	58.856	95.418	103
- sous-traitée		13.962	5.089	10.936	20.765	12
Voiturettes		15.590	4.189	7.650	19.900	127
- intégrée		16.386	4.575	8.133	21.341	116
- sous-traitée						0
s/s Total		630.137	327.033	487.436	843.836	133
Restaurant & Bar		80.423	0	10.002	83.554	94
- intégrée		177.804	25.709	113.679	261.343	53
- sous-traitée		24.355	6.282	10.002	19.500	31
Grand total		710.561	347.702	571.588	938.727	133
Autres données						
- Nbre Jours ouverts	181	177	181	181	181	133
- Nbre Départs membres		10.703	6.423	9.090	14.393	25
- Nbre Green-fees		6.024	2.135	4.633	7.926	30
- s/s Total Nbre Départs		17.167	9.860	15.150	24.367	25
- C.A. / départ membre		0,0	0,0	0,0	0,0	25
- C.A. / départ green-fee		40,3	30,9	38,8	43,2	30

Chiffre d'affaires trend Données nationales

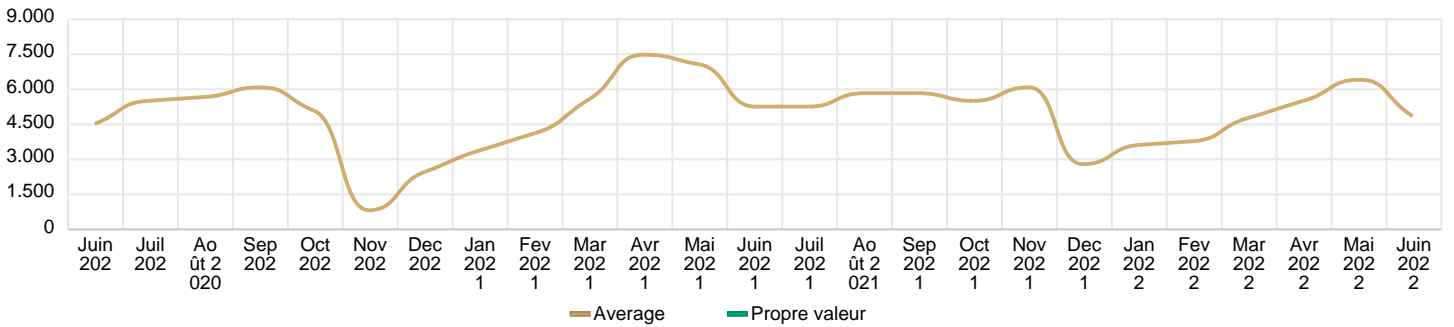
Chiffres d'affaires Membres



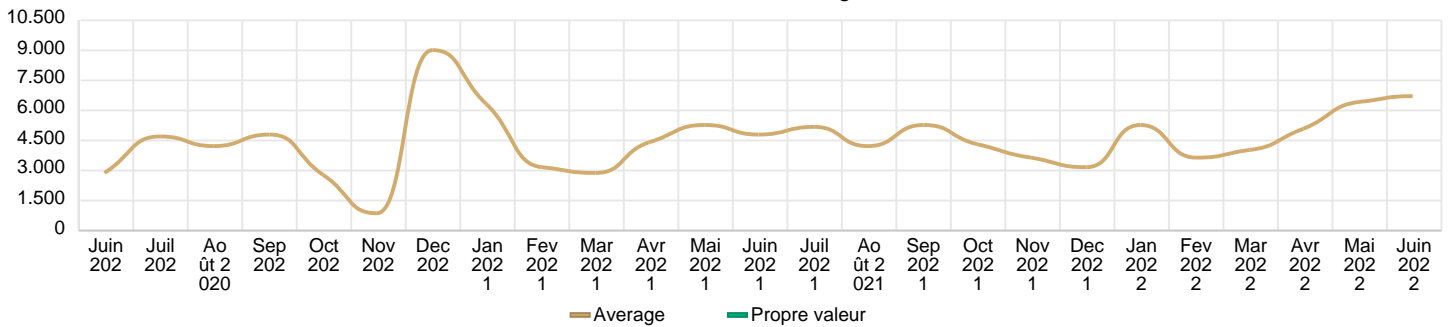
Chiffres d'affaires Green fees



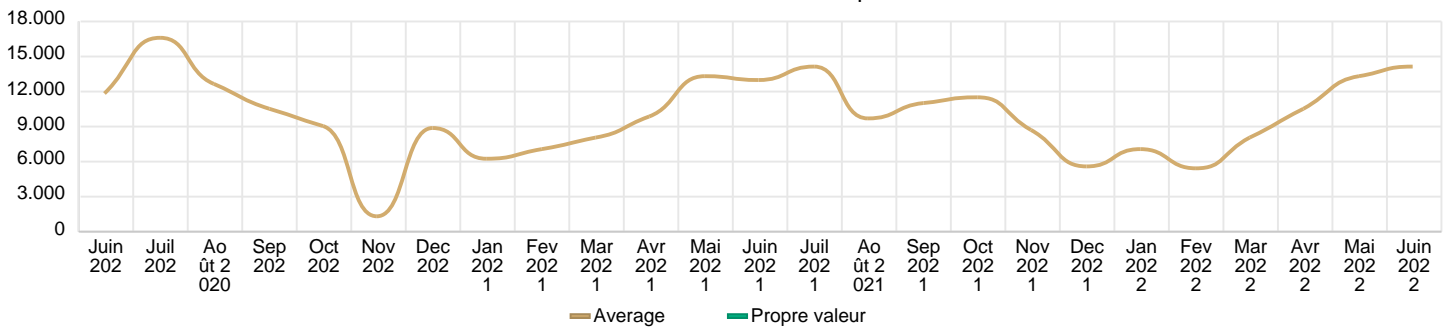
Chiffres d'affaires Practice



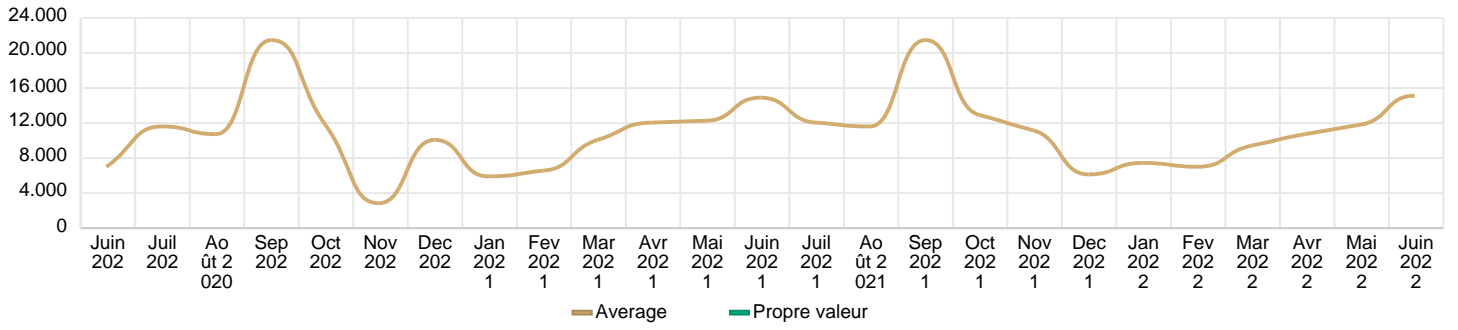
Chiffres d'affaires Divers golf



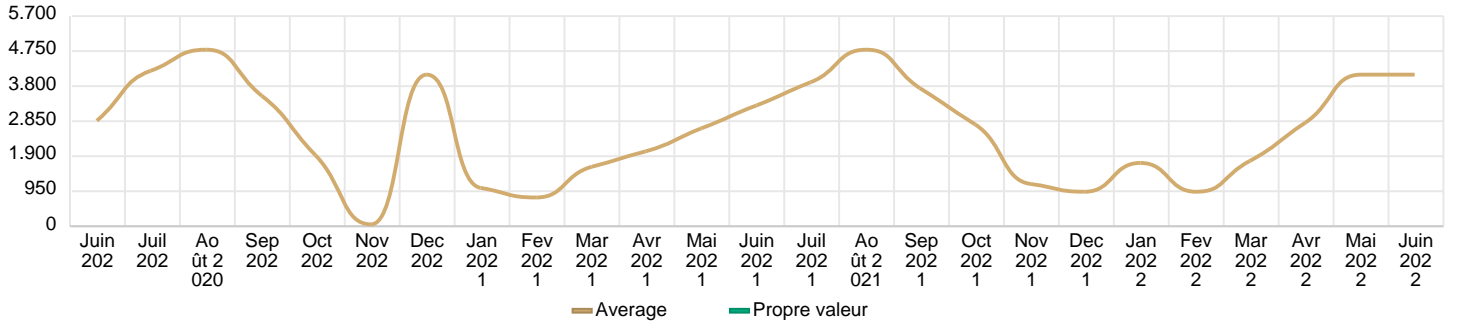
Chiffres d'affaires Pro-Shop



Chiffres d'affaires Enseignement



Chiffres d'affaires Locations voitures



Chiffres d'affaires s/s Total golf

