



GEGF GOLF BENCHMARK

Rapport GEGF Benchmark

Période: Mars 2022

Tous les montants de C.A. en EURO Hors Taxe (avant TVA)

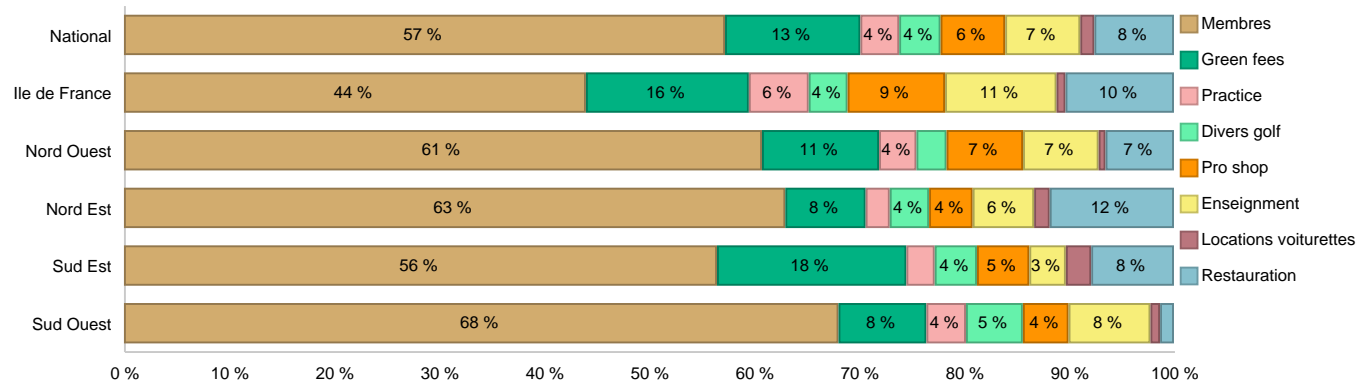
I / Statistiques France

	Mois Mar 2022	Mois Mar 2021	%variation	Cumul à Mar 2022	Cumul à Mar 2021	%variation	Nombre de réponses
Nombre jours d'ouverture dans le mois	30,6	30,1	1,5 %	88,1	87,3	0,9 %	132
Chiffres d'affaires moyen / site							
Membres	38.365	34.937	9,8 %	194.234	178.790	8,6 %	132
Green fees	19.096	17.533	8,9 %	43.726	38.089	14,8 %	132
Practice	4.905	5.831	-15,9 %	12.550	13.479	-6,9 %	132
Divers golf	4.104	3.064	33,9 %	13.362	12.853	4,0 %	132
Pro-Shop	8.108	8.166	-0,7 %	20.887	21.773	-4,1 %	132
Enseignement	9.507	10.177	-6,6 %	24.262	23.061	5,2 %	132
Locations voitures	1.843	1.664	10,8 %	4.553	3.576	27,3 %	132
s/s Total golf	85.928	81.372	5,6 %	313.574	291.622	7,5 %	132
Restauration	12.131	1.233	884,2 %	25.730	2.315	1.011,5 %	132
Grand Total	98.059	82.605	18,7 %	339.304	293.937	15,4 %	132
Chiffres d'affaires median / site							
Membres	29.488	27.156		141.387	129.139		132
Green fees	12.280	11.222		26.344	22.386		132
Practice	3.638	4.384		9.451	9.431		132
Divers golf	2.121	1.516		6.784	5.656		132
Pro-Shop	5.935	5.609		15.435	16.169		132
Enseignement	7.014	7.904		18.424	17.667		132
Locations voitures	1.100	881		1.815	1.414		132
Total golf	72.814	71.181		233.397	221.431		132
Restauration	1.284	62		3.900	95		132
Grand Total	81.082	71.181		270.096	223.130		132

II / Statistiques France

Moyennes par Golf	C.A. Total			Prix moyen / C.A. par jour moyen			
	Année en cours	Année N-1	%variation	Année en cours	Année N-1	%variation	
C.A. green-fees	151.890	135.747	11,9 %	33,4	39,1	-14,5 %	10
Nombre de departs green-fees	4.546	3.475	30,8 %				
Grand Total	339.304	293.937	15,4 %	3.852,4	3.355,3	14,8 %	132
Nombre de jours ouvert	88	87	0,9 %				

Chiffre d'affaires cumulé à fin Mars 2022



Chiffre d'affaires et autres données Mars 2022

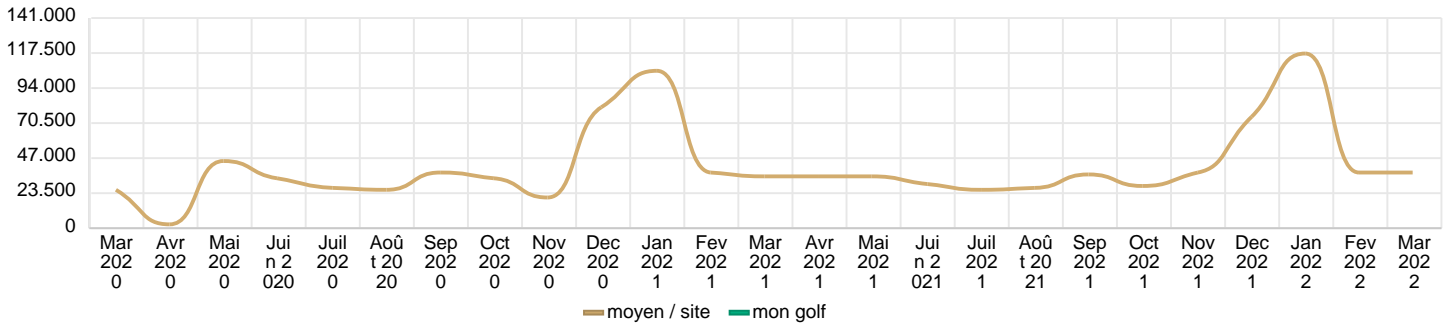
	Mon golf	Données nationales			nombre de réponses	
		Valeur moyenne	Valeur 1er quartile	Valeur médiane		Valeur 3ème quartile
Chiffre d'affaires (Euros HT)						
- Membres		38.365	16.548	29.488	50.769	132
- Green-fees		19.096	6.439	12.280	23.174	132
- Practice		4.905	2.254	3.638	6.184	132
- Divers Golf		4.104	690	2.121	4.695	132
- s/s Total Golf		66.470	35.169	56.299	85.353	132
Pro-shop		8.108	3.417	5.935	9.550	132
- intégrée		8.667	3.529	6.391	9.816	115
- sous-traitée		5.611	3.731	5.713	7.593	4
Enseignement		9.507	3.414	7.014	13.031	132
- intégrée		11.195	4.897	8.780	15.355	102
- sous-traitée		2.340	859	1.505	4.001	11
Voiturettes		1.843	375	1.100	2.755	132
- intégrée		1.978	391	1.223	2.844	113
- sous-traitée						0
s/s Total		85.928	46.616	72.814	107.352	132
Restaurant & Bar		12.131	0	1.284	11.688	132
- intégrée		27.516	4.125	18.528	36.047	48
- sous-traitée		3.306	1.006	1.459	2.725	29
Grand Total		98.059	51.449	81.082	122.790	132
Autres données						
- Nbre Jours ouverts		31	31	31	31	132
- Nbre Départs membres		2.060	1.480	1.756	2.625	26
- Nbre Green-fees		955	496	781	1.317	31
- s/s Total Nbre Départs		3.080	2.071	3.110	4.372	26
- Nbre départs / jour		102,1	66,1	100,8	143,5	25
- C.A. / départ membre		0,0	0,0	0,0	0,0	24
- C.A. / départ green-fee		34,4	26,5	30,9	38,4	31

Chiffre d'affaires et autres données cumulé à fin Mars 2022

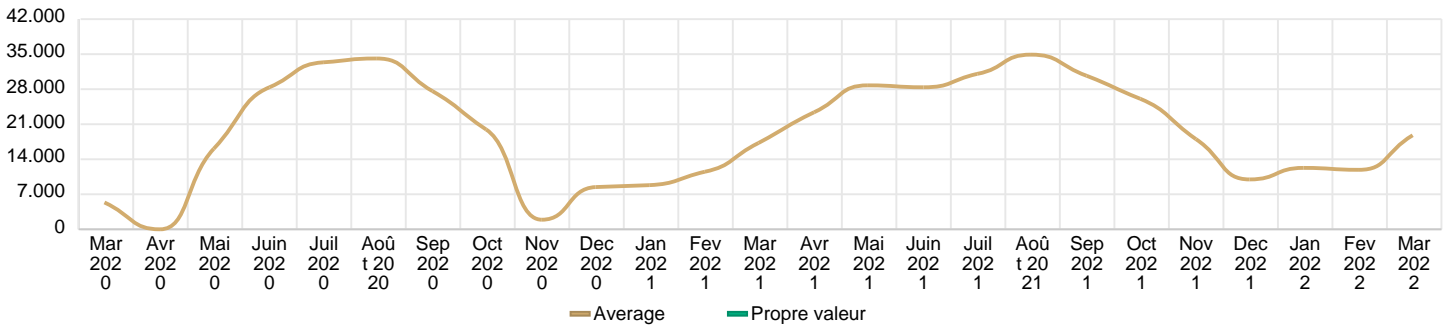
	Mon golf	Données nationales			nombre de réponses	
		Valeur moyenne	Valeur 1er quartile	Valeur médiane		Valeur 3ème quartile
Chiffre d'affaires (Euros HT)						
- Membres		194.234	79.510	141.387	215.013	132
- Green-fees		43.726	13.262	26.344	51.925	132
- Practice		12.550	5.308	9.451	15.599	132
- Divers Golf		13.362	3.100	6.784	16.194	132
- s/s Total Golf		263.871	122.583	195.428	300.947	132
Pro-shop		20.887	9.458	15.435	24.122	132
- intégrée		22.332	10.080	16.213	25.025	115
- sous-traitée		11.122	6.839	9.592	13.876	4
Enseignement		24.262	11.252	18.424	34.745	132
- intégrée		28.554	13.818	22.725	38.974	102
- sous-traitée		6.285	2.308	4.201	10.481	12
Voiturettes		4.553	576	1.815	4.714	132
- intégrée		4.693	685	1.981	5.152	114
- sous-traitée						0
s/s Total		313.574	153.022	233.397	372.535	132
Restaurant & Bar		25.730	0	3.900	24.507	132
- intégrée		57.542	9.558	40.419	79.489	49
- sous-traitée		9.069	2.362	5.500	9.000	29
Grand total		339.304	161.721	270.096	413.052	132
Autres données						
- Nbre Jours ouverts	90	88	90	90	90	132
- Nbre Départs membres		5.672	3.239	4.794	8.461	26
- Nbre Green-fees		2.352	995	1.802	3.080	31
- s/s Total Nbre Départs		8.230	4.262	7.591	11.401	26
- C.A. / départ membre		0,0	0,0	0,0	0,0	26
- C.A. / départ green-fee		33,6	25,0	30,1	39,5	31

Chiffre d'affaires trend Données nationales

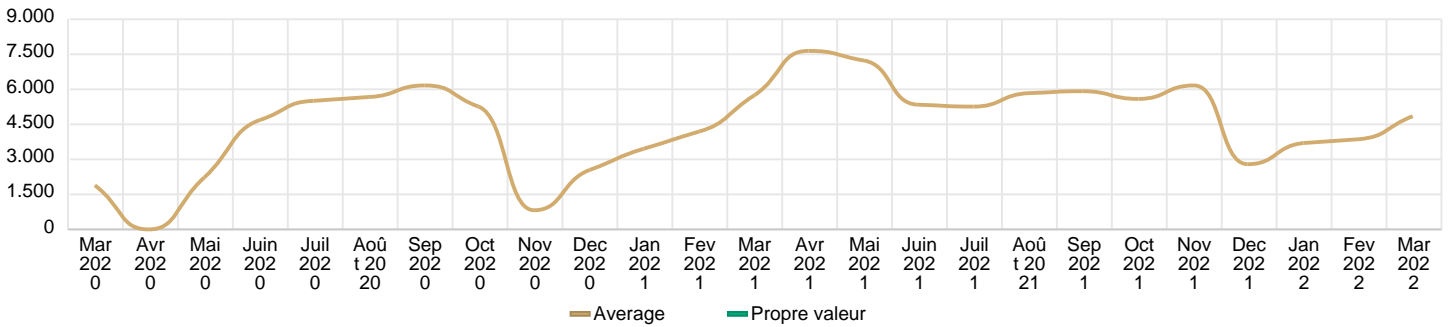
Chiffres d'affaires Membres



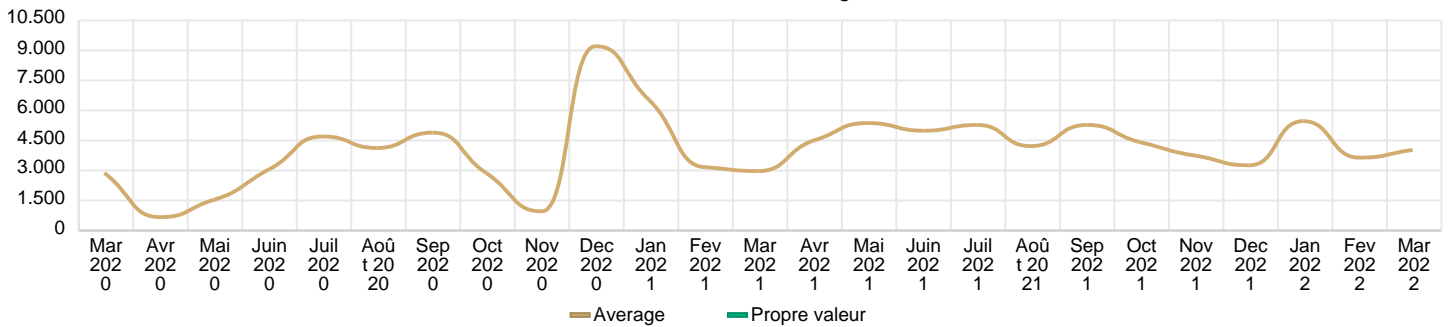
Chiffres d'affaires Green fees



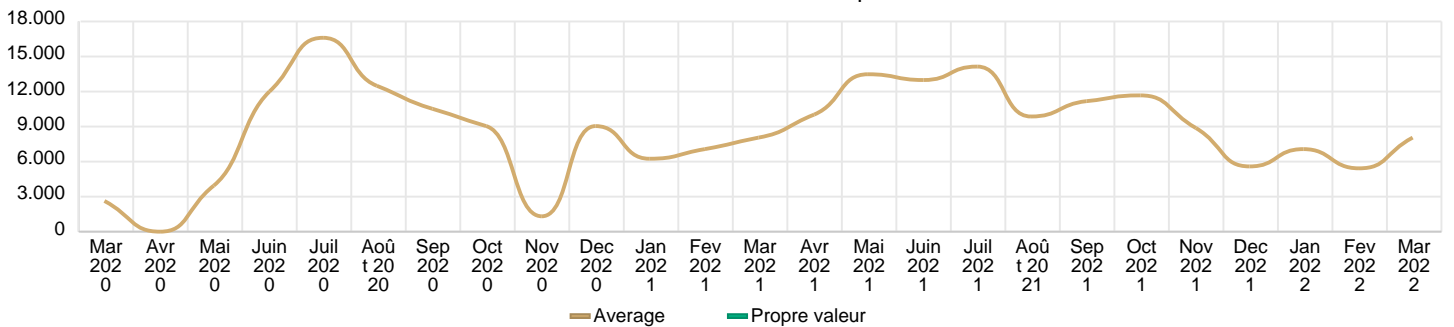
Chiffres d'affaires Practice



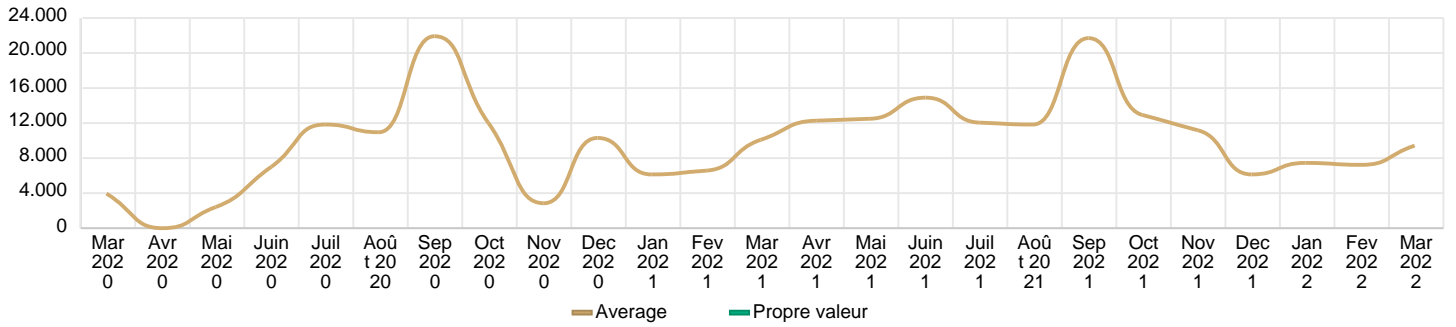
Chiffres d'affaires Divers golf



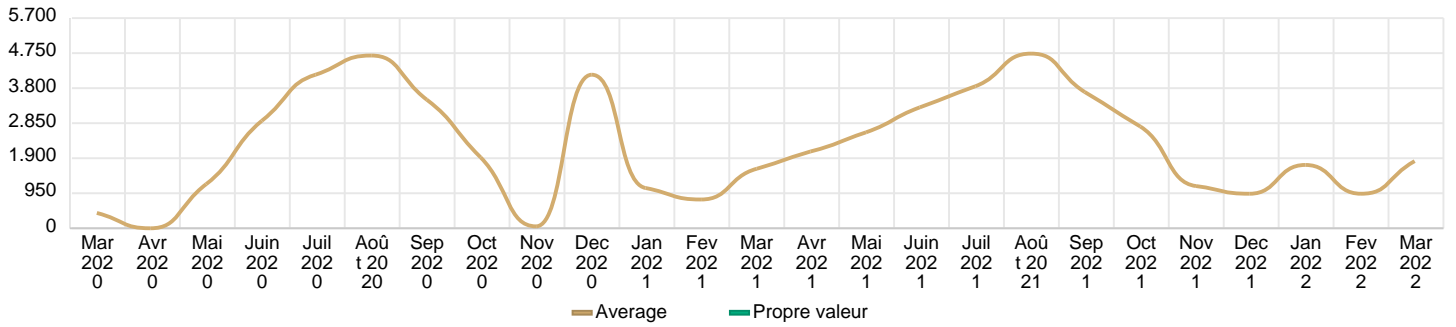
Chiffres d'affaires Pro-Shop



Chiffres d'affaires Enseignement



Chiffres d'affaires Locations voitures



Chiffres d'affaires s/s Total golf

