



# GEGF GOLF BENCHMARK

## Rapport GEGF Benchmark

Période: Décembre 2021

Tous les montants de C.A. en EURO Hors Taxe (avant TVA)

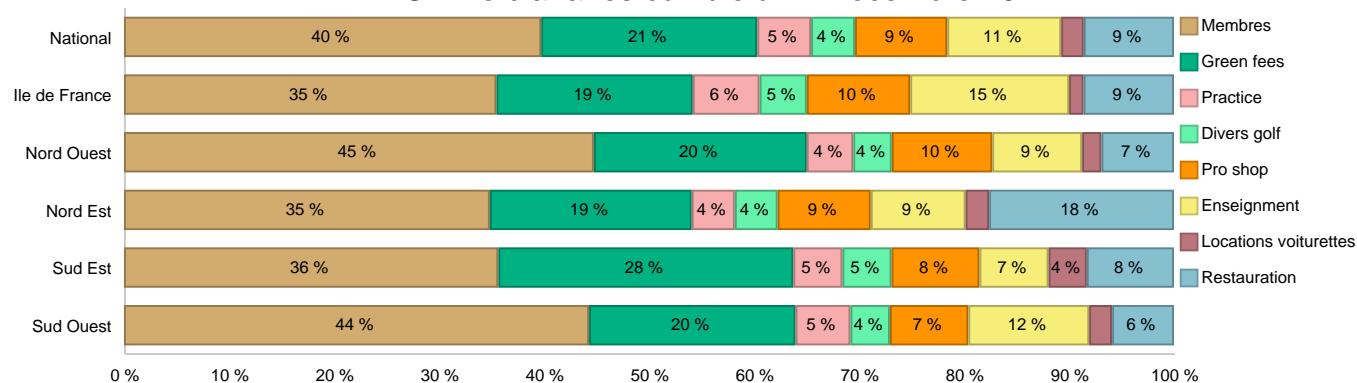
### I / Statistiques France

	Mois Dec 2021	Mois Dec 2020	%variation	Cumul à Dec 2021	Cumul à Dec 2020	%variation	Nombre de réponses
Nombre jours d'ouverture dans le mois	29,4	29,7	-1,1 %	357,2	276,6	29,1 %	129
<b>Chiffres d'affaires moyen / site</b>							
Membres	77.852	80.821	-3,7 %	512.065	460.593	11,2 %	129
Green fees	10.135	8.346	21,4 %	265.179	185.950	42,6 %	129
Practice	3.048	2.601	17,2 %	66.065	41.060	60,9 %	129
Divers golf	3.130	9.297	-66,3 %	53.902	46.834	15,1 %	129
Pro-Shop	5.372	8.542	-37,1 %	113.214	81.259	39,3 %	129
Enseignement	6.358	10.388	-38,8 %	139.807	96.617	44,7 %	129
Locations voitures	925	4.127	-77,6 %	27.749	24.062	15,3 %	129
<b>s/s Total golf</b>	<b>106.821</b>	<b>124.124</b>	<b>-13,9 %</b>	<b>1.177.983</b>	<b>936.375</b>	<b>25,8 %</b>	<b>129</b>
Restauration	7.341	453	1.520,5 %	110.669	104.674	5,7 %	129
<b>Grand Total</b>	<b>114.162</b>	<b>124.577</b>	<b>-8,4 %</b>	<b>1.288.652</b>	<b>1.041.048</b>	<b>23,8 %</b>	<b>129</b>
<b>Chiffres d'affaires median / site</b>							
Membres	44.632	39.587		485.750	412.328		129
Green fees	4.808	3.458		182.882	121.254		129
Practice	1.965	1.166		55.884	28.319		129
Divers golf	1.503	5.190		41.163	33.519		129
Pro-Shop	3.931	5.928		90.796	61.189		129
Enseignement	4.442	5.856		112.381	81.377		129
Locations voitures	128	1.575		16.391	17.930		129
<b>Total golf</b>	<b>74.469</b>	<b>85.173</b>		<b>1.106.636</b>	<b>836.218</b>		<b>129</b>
Restauration	1.306	0		20.023	24.651		129
<b>Grand Total</b>	<b>82.455</b>	<b>87.571</b>		<b>1.151.466</b>	<b>920.121</b>		<b>129</b>

### II / Statistiques France

Moyennes par Golf	C.A. Total			Prix moyen / C.A. par jour moyen			
	Année en cours	Année N-1	%variation	Année en cours	Année N-1	%variation	
C.A. green-fees	777.885	577.803	34,6 %	41,8	40,3	3,9 %	11
Nombre de departs green-fees	18.605	14.354	29,6 %				
<b>Grand Total</b>	<b>1.288.652</b>	<b>1.041.048</b>	<b>23,8 %</b>	<b>3.607,9</b>	<b>3.763,4</b>	<b>-4,1 %</b>	<b>129</b>
Nombre de jours ouvert	357	277	29,1 %				

### Chiffre d'affaires cumulé à fin Décembre 2021



## Chiffre d'affaires et autres données Décembre 2021

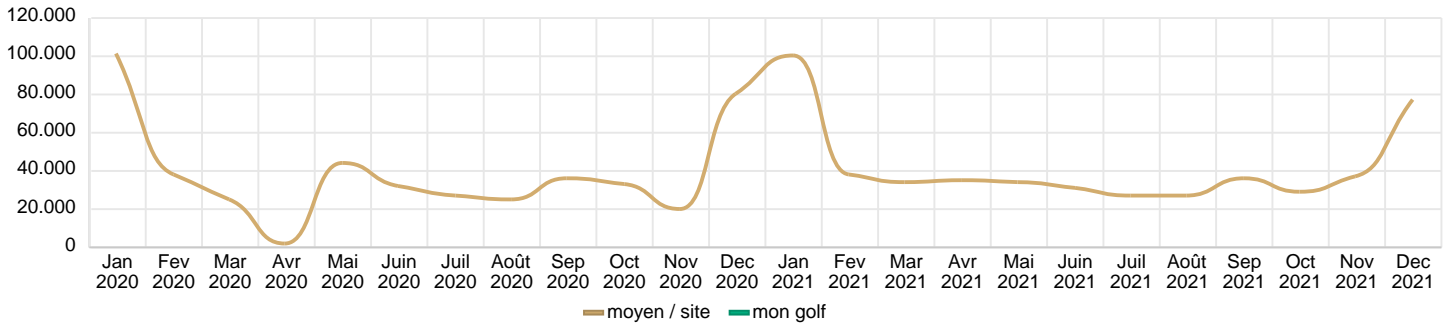
	Mon golf	Données nationales			nombre de réponses	
		Valeur moyenne	Valeur 1er quartile	Valeur médiane		Valeur 3ème quartile
Chiffre d'affaires (Euros HT)						
- Membres		77.852	15.271	44.632	99.449	128
- Green-fees		10.135	2.371	4.808	10.693	128
- Practice		3.048	1.033	1.965	3.683	128
- Divers Golf		3.130	386	1.503	3.816	128
<b>- s/s Total Golf</b>		<b>94.166</b>	<b>29.730</b>	<b>59.133</b>	<b>116.510</b>	<b>128</b>
Pro-shop		5.372	2.310	3.931	6.861	128
- intégrée		5.768	2.418	4.412	7.405	112
- sous-traitée		4.290	3.444	4.139	4.985	4
Enseignement		6.358	839	4.442	9.420	128
- intégrée		8.440	3.120	6.224	10.651	92
- sous-traitée		3.187	800	1.099	4.535	9
Voiturettes		925	0	128	859	128
- intégrée		1.089	79	448	1.599	87
- sous-traitée						0
<b>s/s Total</b>		<b>106.821</b>	<b>35.969</b>	<b>74.469</b>	<b>135.227</b>	<b>128</b>
Restaurant & Bar		7.341	0	1.306	8.882	128
- intégrée		17.414	3.077	13.038	25.120	46
- sous-traitée		3.147	750	2.000	3.000	29
<b>Grand Total</b>		<b>114.162</b>	<b>39.466</b>	<b>82.455</b>	<b>135.855</b>	<b>128</b>
Autres données						
- Nbre Jours ouverts		29	30	31	31	129
- Nbre Départs membres		1.568	841	1.339	2.205	24
- Nbre Green-fees		527	146	418	885	30
<b>- s/s Total Nbre Départs</b>		<b>2.162</b>	<b>1.370</b>	<b>2.192</b>	<b>2.999</b>	<b>24</b>
- Nbre départs / jour		75,5	48,9	78,8	105,1	24
- C.A. / départ membre		0,0	0,0	0,0	0,0	17
- C.A. / départ green-fee		31,9	20,2	26,8	32,0	30

## Chiffre d'affaires et autres données cumulé à fin Décembre 2021

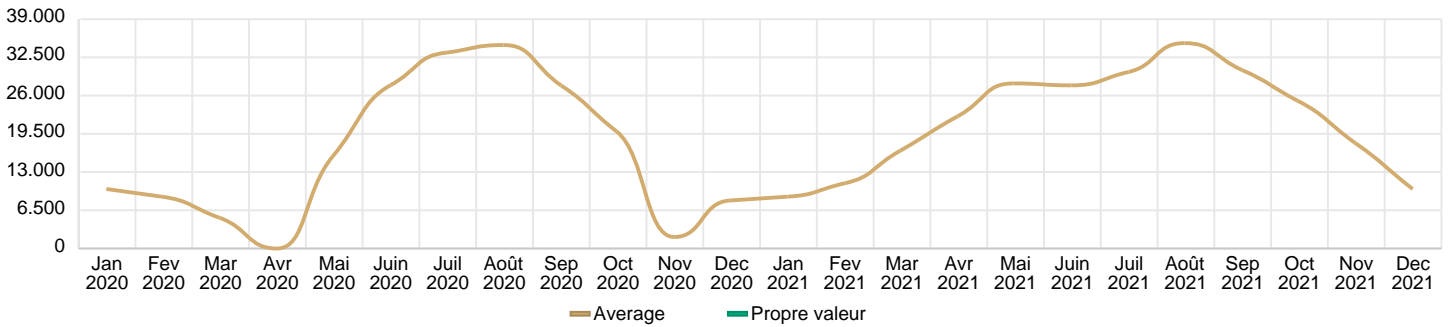
	Mon golf	Données nationales			nombre de réponses	
		Valeur moyenne	Valeur 1er quartile	Valeur médiane		Valeur 3ème quartile
Chiffre d'affaires (Euros HT)						
- Membres		512.065	310.060	485.750	643.449	129
- Green-fees		265.179	122.390	182.882	312.628	129
- Practice		66.065	34.448	55.884	85.181	129
- Divers Golf		53.902	24.113	41.163	64.069	129
<b>- s/s Total Golf</b>		<b>897.212</b>	<b>544.745</b>	<b>826.314</b>	<b>1.179.468</b>	<b>129</b>
Pro-shop		113.214	55.746	90.796	143.410	129
- intégrée		121.891	64.354	97.595	149.210	114
- sous-traitée		44.004	22.659	25.761	47.106	4
Enseignement		139.807	55.045	112.381	187.190	129
- intégrée		170.524	90.041	132.989	212.593	99
- sous-traitée		31.077	10.591	21.079	44.594	12
Voiturettes		27.749	9.175	16.391	35.480	129
- intégrée		28.890	9.861	17.254	35.814	118
- sous-traitée						0
<b>s/s Total</b>		<b>1.177.983</b>	<b>713.378</b>	<b>1.106.636</b>	<b>1.561.386</b>	<b>129</b>
Restaurant & Bar		110.669	881	20.023	149.380	129
- intégrée		210.399	18.394	146.861	313.754	60
- sous-traitée		25.390	1.404	17.443	30.400	40
<b>Grand total</b>		<b>1.288.652</b>	<b>790.142</b>	<b>1.151.466</b>	<b>1.644.188</b>	<b>129</b>
Autres données						
- Nbre Jours ouverts	365	357	363	365	365	129
- Nbre Départs membres		19.370	10.080	16.007	26.865	28
- Nbre Green-fees		10.481	4.219	7.684	17.019	35
<b>- s/s Total Nbre Départs</b>		<b>30.617</b>	<b>15.612</b>	<b>29.471</b>	<b>45.130</b>	<b>28</b>
- C.A. / départ membre		0,0	0,0	0,0	0,0	28
- C.A. / départ green-fee		41,1	30,0	37,8	43,1	35

# Chiffre d'affaires trend Données nationales

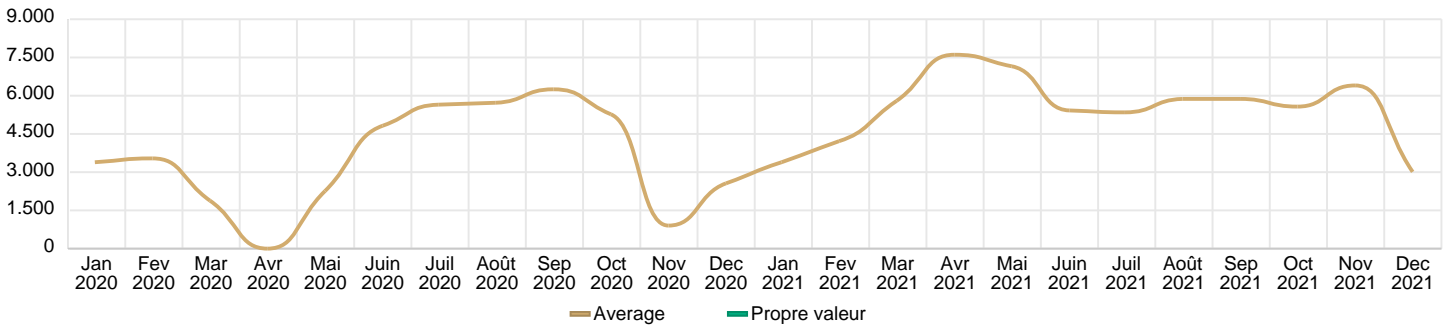
## Chiffres d'affaires Membres



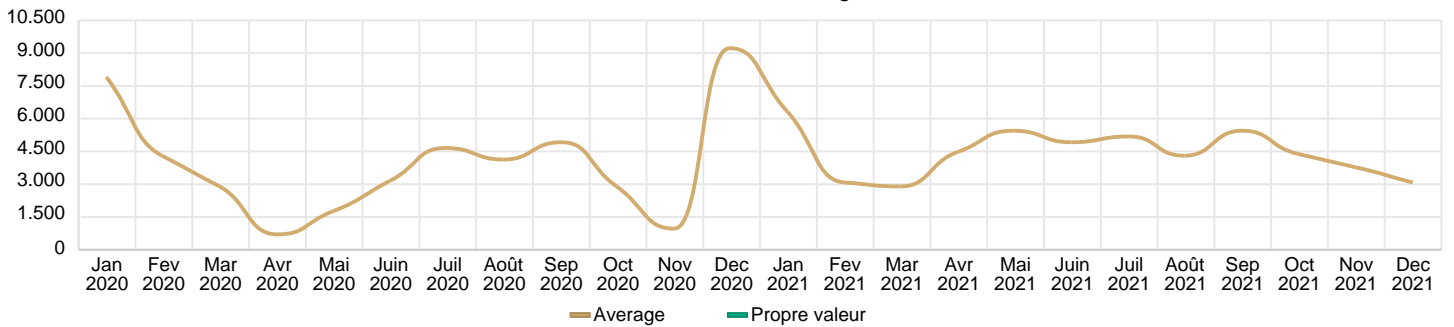
## Chiffres d'affaires Green fees



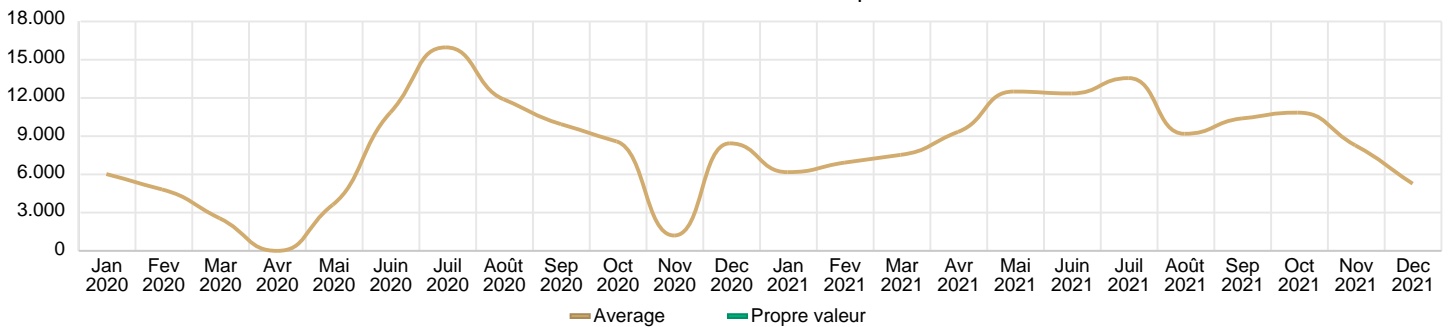
## Chiffres d'affaires Practice



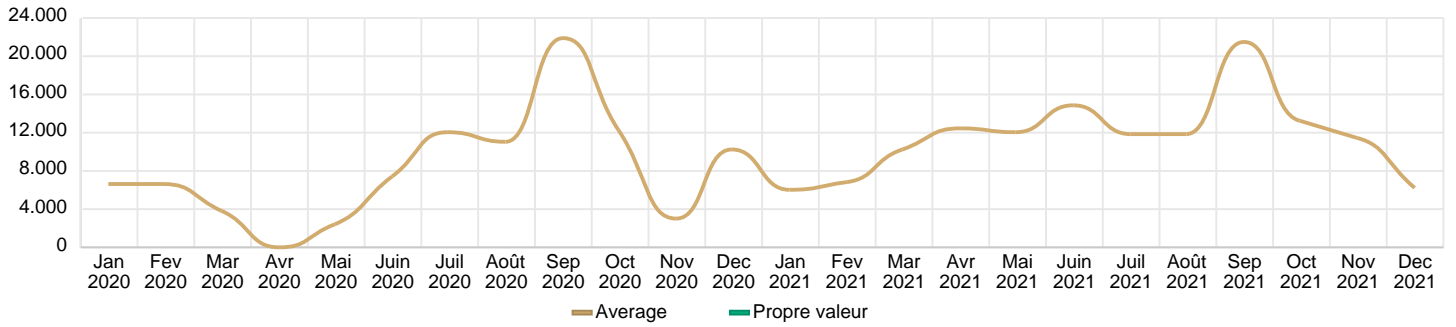
## Chiffres d'affaires Divers golf



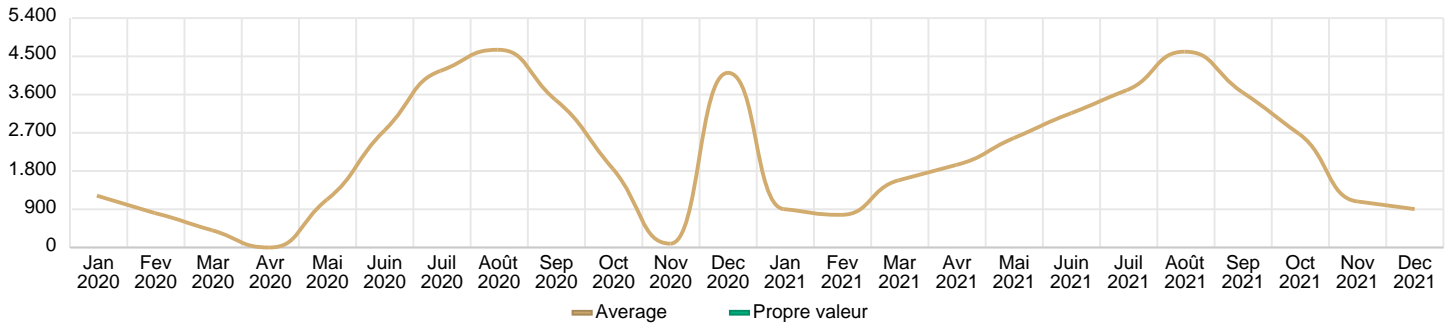
## Chiffres d'affaires Pro-Shop



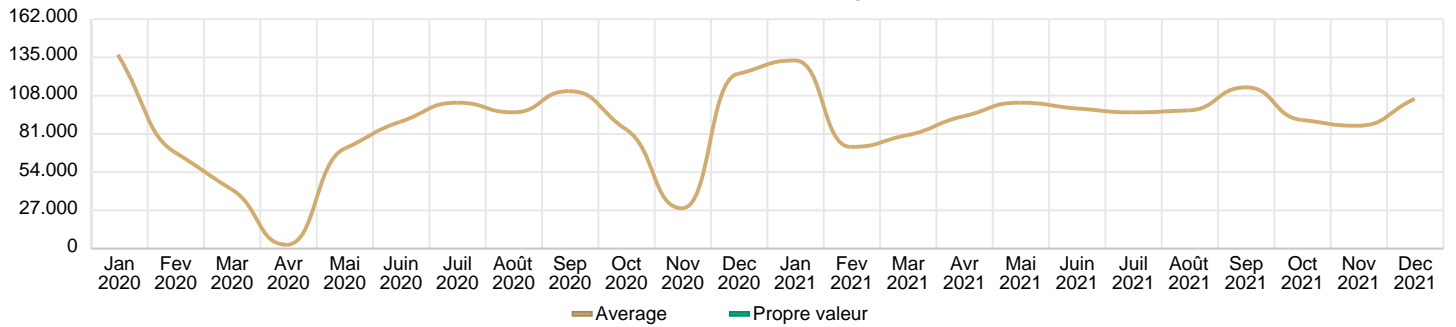
### Chiffres d'affaires Enseignement



### Chiffres d'affaires Locations voitures



### Chiffres d'affaires s/s Total golf



### Chiffres d'affaires Membres

