



GEGF GOLF BENCHMARK

Rapport GEGF Benchmark

Période: Décembre 2021

Tous les montants de C.A. en EURO Hors Taxe (avant TVA)

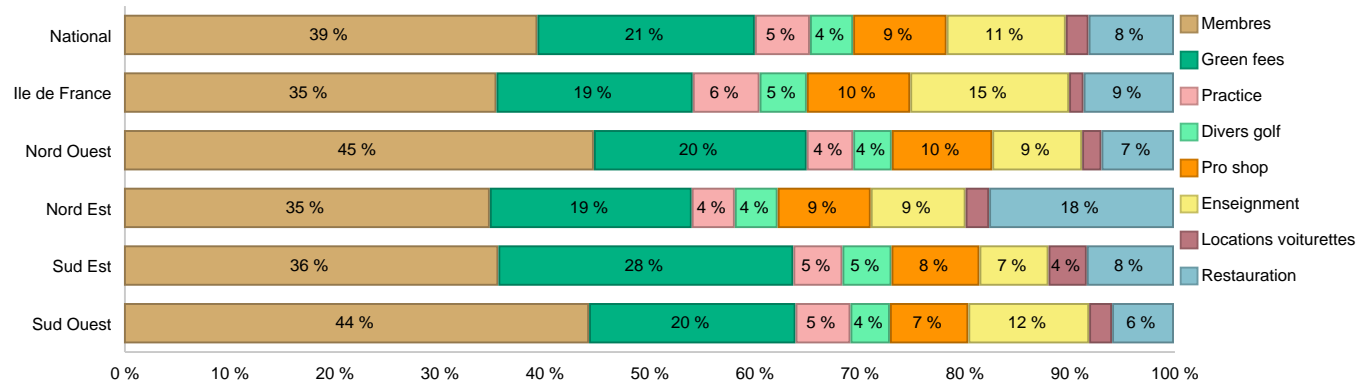
I / Statistiques France

	Mois Dec 2021	Mois Dec 2019	%variation	Cumul à Dec 2021	Cumul à Dec 2019	%variation	Nombre de réponses
Nombre jours d'ouverture dans le mois	29,6	29,9	-1,2 %	357,6	360,4	-0,8 %	117
Chiffres d'affaires moyen / site							
Membres	78.644	65.267	20,5 %	516.847	479.084	7,9 %	117
Green fees	10.187	14.109	-27,8 %	271.880	277.523	-2,0 %	117
Practice	3.202	5.022	-36,2 %	68.821	59.378	15,9 %	117
Divers golf	3.102	3.557	-12,8 %	54.011	60.601	-10,9 %	117
Pro-Shop	5.558	5.857	-5,1 %	116.923	110.685	5,6 %	117
Enseignement	6.701	7.394	-9,4 %	148.937	133.485	11,6 %	117
Locations voitures	810	797	1,6 %	28.492	30.129	-5,4 %	117
s/s Total golf	108.204	102.003	6,1 %	1.205.910	1.150.886	4,8 %	117
Restauration	7.212	10.762	-33,0 %	106.730	200.739	-46,8 %	117
Grand Total	115.416	112.765	2,4 %	1.312.640	1.351.625	-2,9 %	117
Chiffres d'affaires median / site							
Membres	48.012	39.155		487.795	451.005		117
Green fees	5.219	8.192		181.151	180.476		117
Practice	2.010	3.409		57.433	43.205		117
Divers golf	1.454	2.195		40.056	42.020		117
Pro-Shop	3.931	4.300		93.288	81.407		117
Enseignement	4.659	5.434		120.951	109.000		117
Locations voitures	128	107		16.323	14.747		117
Total golf	76.649	73.130		1.130.250	974.549		117
Restauration	1.206	2.875		18.720	41.630		117
Grand Total	83.935	83.491		1.155.385	1.100.150		117

II / Statistiques France

Moyennes par Golf	C.A. Total			Prix moyen / C.A. par jour moyen			
	Année en cours	Année N-1	%variation	Année en cours	Année N-1	%variation	
C.A. green-fees	777.885	917.972	-15,3 %	41,8	43,0	-2,7 %	11
Nombre de departs green-fees	18.605	21.357	-12,9 %				
Grand Total	1.312.640	1.351.625	-2,9 %	3.670,5	3.750,7	-2,1 %	117
Nombre de jours ouvert	358	360	-0,8 %				

Chiffre d'affaires cumulé à fin Décembre 2021



Chiffre d'affaires et autres données Décembre 2021

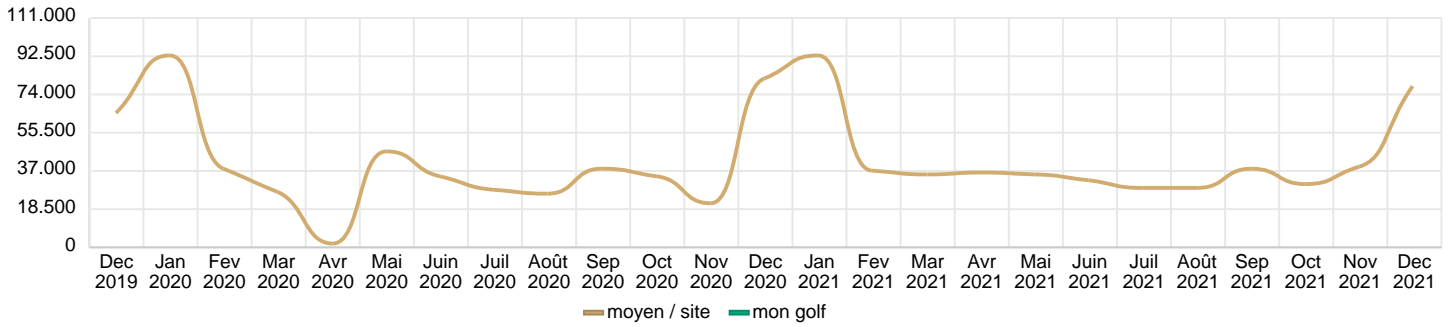
	Mon golf	Données nationales			nombre de réponses	
		Valeur moyenne	Valeur 1er quartile	Valeur médiane		Valeur 3ème quartile
Chiffre d'affaires (Euros HT)						
- Membres		78.644	16.154	48.012	102.495	116
- Green-fees		10.187	2.460	5.219	10.848	116
- Practice		3.202	1.205	2.010	3.731	116
- Divers Golf		3.102	392	1.454	3.816	116
- s/s Total Golf		95.135	31.702	61.172	116.510	116
Pro-shop		5.558	2.310	3.931	7.077	116
- intégrée		5.888	2.338	4.481	7.596	105
- sous-traitée		4.290	3.444	4.139	4.985	4
Enseignement		6.701	1.087	4.659	9.497	116
- intégrée		8.634	3.311	6.690	11.085	89
- sous-traitée		3.187	800	1.099	4.535	9
Voiturettes		810	0	128	957	116
- intégrée		1.121	72	479	1.648	83
- sous-traitée						0
s/s Total		108.204	38.071	76.649	135.805	116
Restaurant & Bar		7.212	0	1.206	6.831	116
- intégrée		17.499	2.991	13.000	25.305	41
- sous-traitée		3.231	642	2.116	3.030	28
Grand Total		115.416	50.637	83.935	139.048	116
Autres données						
- Nbre Jours ouverts		30	31	31	31	117
- Nbre Départs membres		1.551	841	1.339	2.054	20
- Nbre Green-fees		602	200	488	919	24
- s/s Total Nbre Départs		2.200	1.478	2.192	3.009	20
- Nbre départs / jour		78,0	57,3	78,8	110,2	20
- C.A. / départ membre		0,0	0,0	0,0	0,0	14
- C.A. / départ green-fee		32,3	20,5	27,0	32,6	24

Chiffre d'affaires et autres données cumulé à fin Décembre 2021

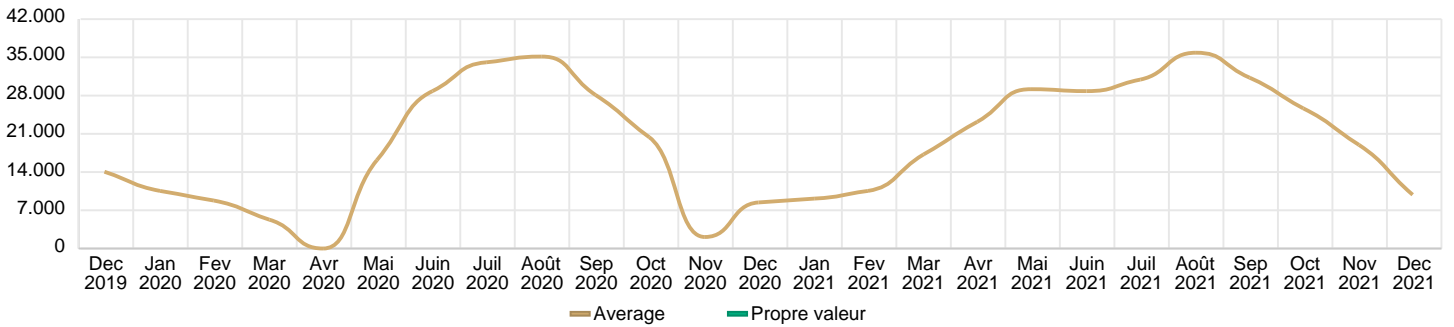
	Mon golf	Données nationales			nombre de réponses	
		Valeur moyenne	Valeur 1er quartile	Valeur médiane		Valeur 3ème quartile
Chiffre d'affaires (Euros HT)						
- Membres		516.847	322.959	487.795	643.449	117
- Green-fees		271.880	117.543	181.151	347.417	117
- Practice		68.821	35.577	57.433	87.297	117
- Divers Golf		54.011	23.272	40.056	64.069	117
- s/s Total Golf		911.558	547.415	837.887	1.223.374	117
Pro-shop		116.923	56.920	93.288	144.078	117
- intégrée		123.354	62.889	97.512	149.523	107
- sous-traitée		44.004	22.659	25.761	47.106	4
Enseignement		148.937	61.052	120.951	194.298	117
- intégrée		173.761	96.848	140.557	219.294	96
- sous-traitée		31.077	10.591	21.079	44.594	12
Voiturettes		28.492	9.175	16.323	37.681	117
- intégrée		29.428	9.428	16.464	39.479	111
- sous-traitée						0
s/s Total		1.205.910	761.745	1.130.250	1.569.599	117
Restaurant & Bar		106.730	881	18.720	124.238	117
- intégrée		202.702	17.096	124.238	310.659	55
- sous-traitée		24.789	1.357	16.932	28.920	39
Grand total		1.312.640	795.653	1.155.385	1.675.431	117
Autres données						
- Nbre Jours ouverts	365	358	363	365	365	117
- Nbre Départs membres		20.925	12.712	16.276	29.376	23
- Nbre Green-fees		11.906	4.684	11.784	17.791	28
- s/s Total Nbre Départs		33.585	18.853	34.227	48.199	23
- C.A. / départ membre		0,0	0,0	0,0	0,0	23
- C.A. / départ green-fee		40,8	30,3	37,6	42,4	28

Chiffre d'affaires trend Données nationales

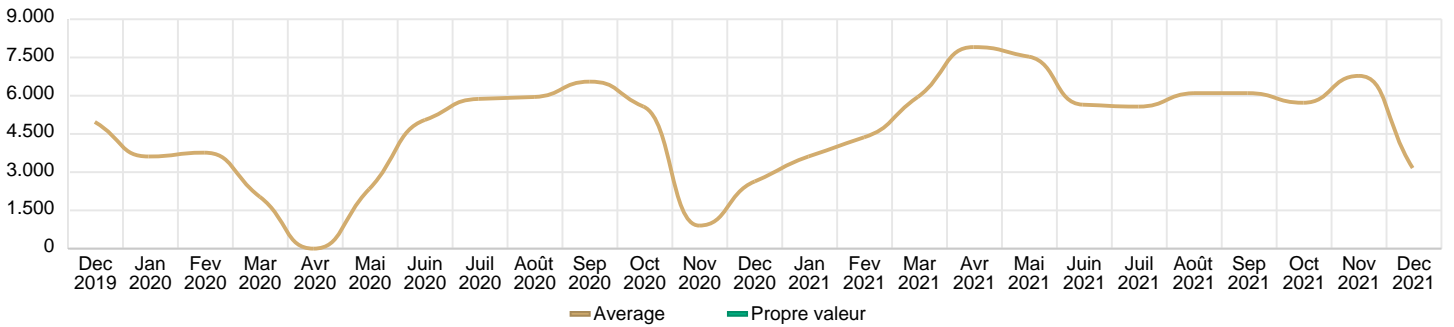
Chiffres d'affaires Membres



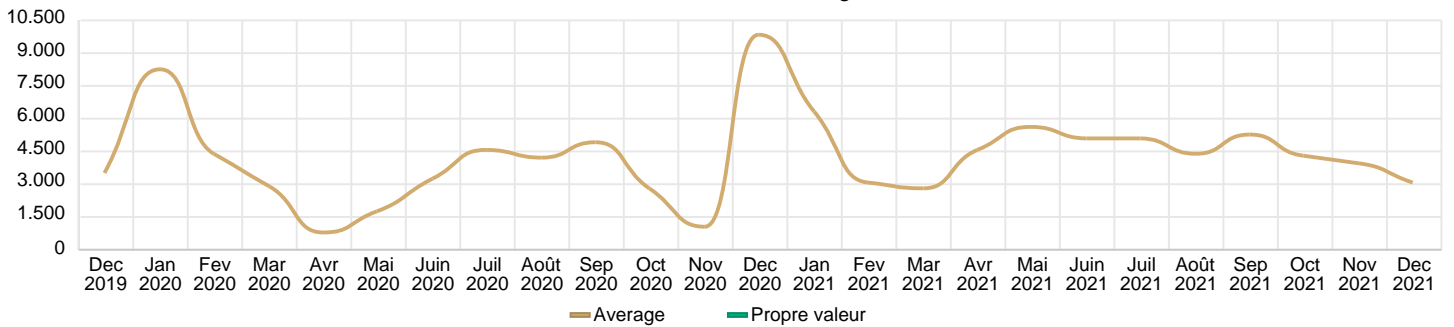
Chiffres d'affaires Green fees



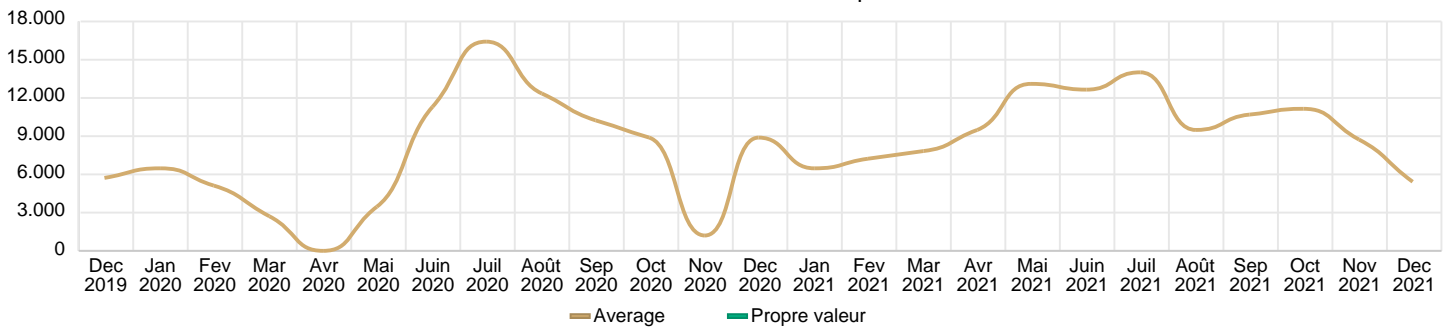
Chiffres d'affaires Practice



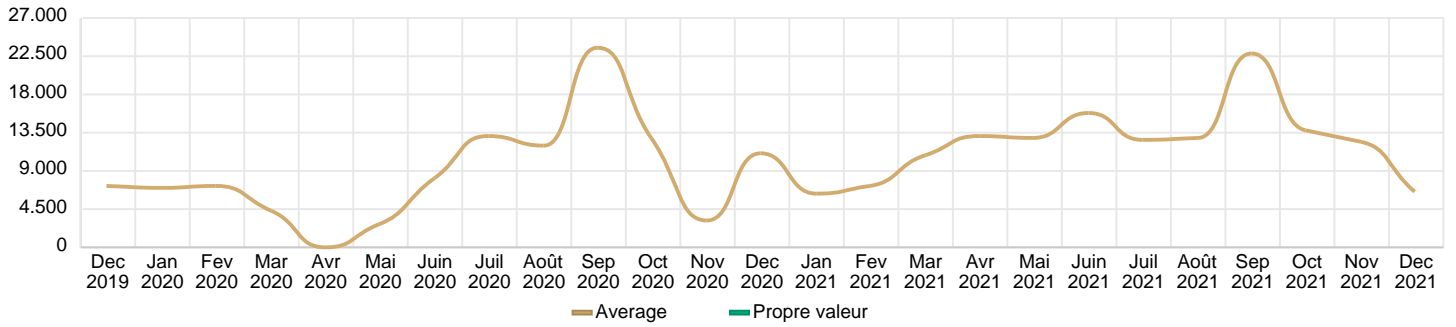
Chiffres d'affaires Divers golf



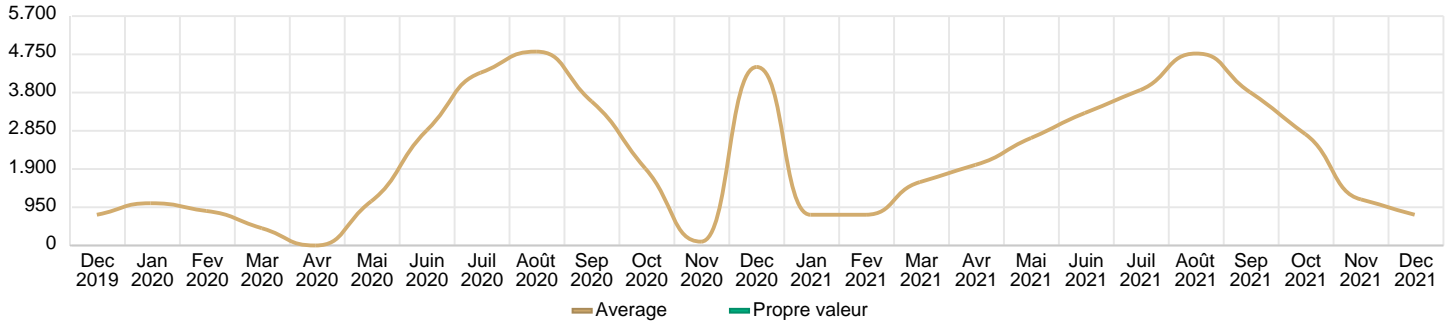
Chiffres d'affaires Pro-Shop



Chiffres d'affaires Enseignement



Chiffres d'affaires Locations voitures



Chiffres d'affaires s/s Total golf

