



GEGF GOLF BENCHMARK

Rapport GEGF Benchmark

Période: **Septembre 2021**

Tous les montants de C.A. en EURO Hors Taxe (avant TVA)

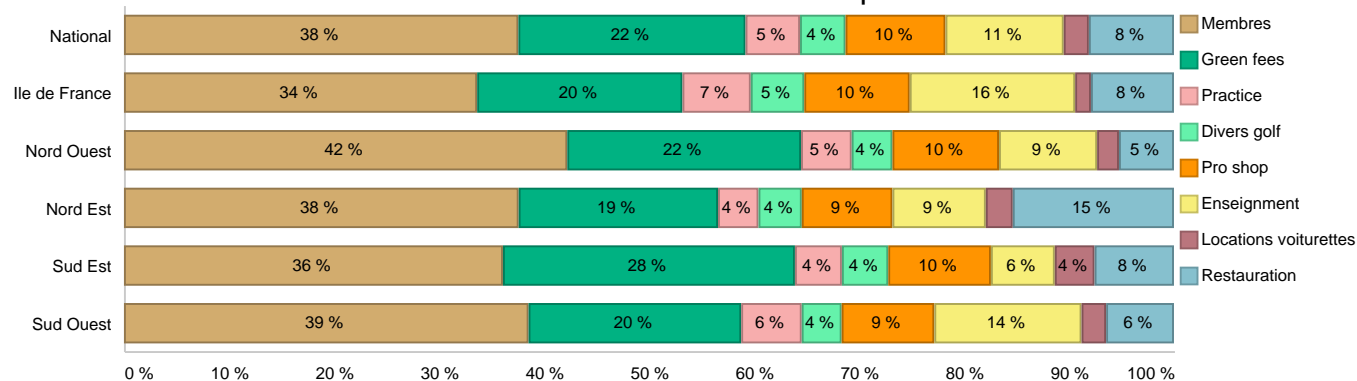
I / Statistiques France

	Mois Sep 2021	Mois Sep 2020	%variation	Cumul à Sep 2021	Cumul à Sep 2020	%variation	Nombre de réponses
Nombre jours d'ouverture dans le mois	29,5	30,0	-1,7 %	266,6	214,5	24,3 %	129
Chiffres d'affaires moyen / site							
Membres	37.238	37.637	-1,1 %	366.550	326.021	12,4 %	129
Green fees	30.585	27.870	9,7 %	211.125	155.275	36,0 %	129
Practice	5.930	6.257	-5,2 %	50.666	31.880	58,9 %	129
Divers golf	5.407	4.861	11,3 %	42.261	32.704	29,2 %	129
Pro-Shop	11.013	10.669	3,2 %	92.907	66.472	39,8 %	129
Enseignement	21.823	22.208	-1,7 %	109.900	71.556	53,6 %	129
Locations voitures	3.678	3.545	3,8 %	23.378	18.418	26,9 %	129
s/s Total golf	115.675	113.046	2,3 %	896.788	702.327	27,7 %	129
Restauration	17.634	18.312	-3,7 %	79.095	91.973	-14,0 %	129
Grand Total	133.308	131.358	1,5 %	975.883	794.301	22,9 %	129
Chiffres d'affaires median / site							
Membres	31.616	33.583		338.240	281.913		129
Green fees	21.607	20.499		144.160	96.414		129
Practice	4.337	4.450		43.397	22.711		129
Divers golf	3.478	2.778		31.137	18.434		129
Pro-Shop	8.376	7.975		72.941	47.698		129
Enseignement	14.986	14.179		86.561	61.220		129
Locations voitures	2.129	2.016		12.768	9.121		129
Total golf	100.915	99.443		801.294	596.254		129
Restauration	2.185	4.372		16.354	24.067		129
Grand Total	120.768	116.100		849.535	651.290		129

II / Statistiques France

Moyennes par Golf	C.A. Total			Prix moyen / C.A. par jour moyen			
	Année en cours	Année N-1	%variation	Année en cours	Année N-1	%variation	
C.A. green-fees	608.701	472.553	28,8 %	41,1	41,6	-1,3 %	11
Nombre de departs green-fees	14.818	11.355	30,5 %				
Grand Total	975.883	794.301	22,9 %	3.661,0	3.703,6	-1,1 %	129
Nombre de dejours ouvert	267	214	24,3 %				

Chiffre d'affaires cumulé à fin Septembre 2021



Chiffre d'affaires et autres données Septembre 2021

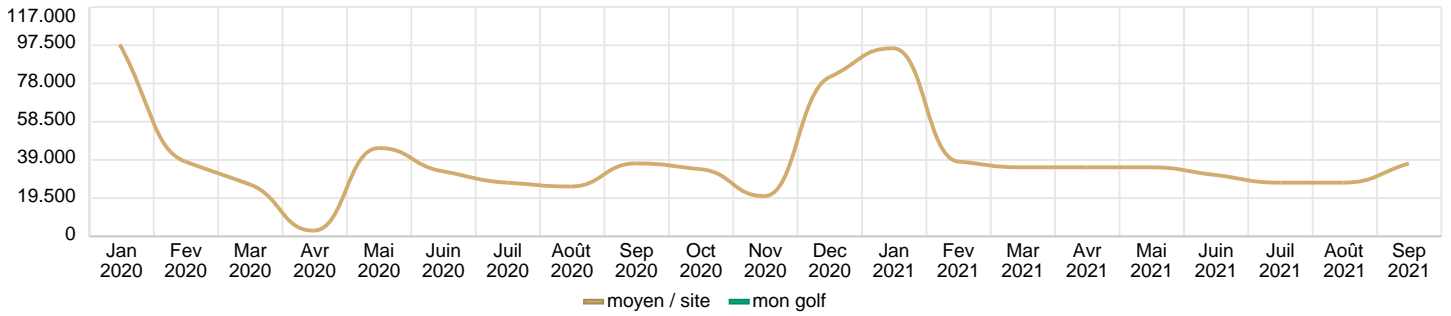
	Mon golf	Données nationales			nombre de réponses	
		Valeur moyenne	Valeur 1er quartile	Valeur médiane		Valeur 3ème quartile
Chiffre d'affaires (Euros HT)						
- Membres		37.238	11.851	31.616	54.724	129
- Green-fees		30.585	11.778	21.607	36.693	129
- Practice		5.930	2.948	4.337	7.474	129
- Divers Golf		5.407	1.707	3.478	6.759	129
- s/s Total Golf		79.160	41.865	72.852	104.813	129
Pro-shop		11.013	4.625	8.376	13.376	129
- intégrée		11.482	4.663	8.594	13.582	119
- sous-traitée		8.632	7.757	8.632	9.508	2
Enseignement		21.823	6.621	14.986	30.478	129
- intégrée		25.848	10.103	16.620	34.908	103
- sous-traitée		5.504	2.468	4.032	7.528	8
Voiturettes		3.678	990	2.129	4.403	129
- intégrée		3.945	1.197	2.330	4.949	116
- sous-traitée						0
s/s Total		115.675	63.748	100.915	157.445	129
Restaurant & Bar		17.634	0	2.185	25.775	129
- intégrée		39.464	7.544	27.655	54.783	52
- sous-traitée		3.979	1.478	2.410	3.157	28
Grand Total		133.308	68.371	120.768	182.365	129
Autres données						
- Nbre Jours ouverts		29	30	30	30	129
- Nbre Départs membres		1.892	1.212	1.538	2.656	19
- Nbre Green-fees		1.276	686	1.129	1.873	27
- s/s Total Nbre Départs		3.248	2.052	3.128	4.145	19
- Nbre départs / jour		106,1	66,4	104,1	132,8	18
- C.A. / départ membre		0,0	0,0	0,0	0,0	19
- C.A. / départ green-fee		39,9	27,9	34,8	46,3	27

Chiffre d'affaires et autres données cumulé à fin Septembre 2021

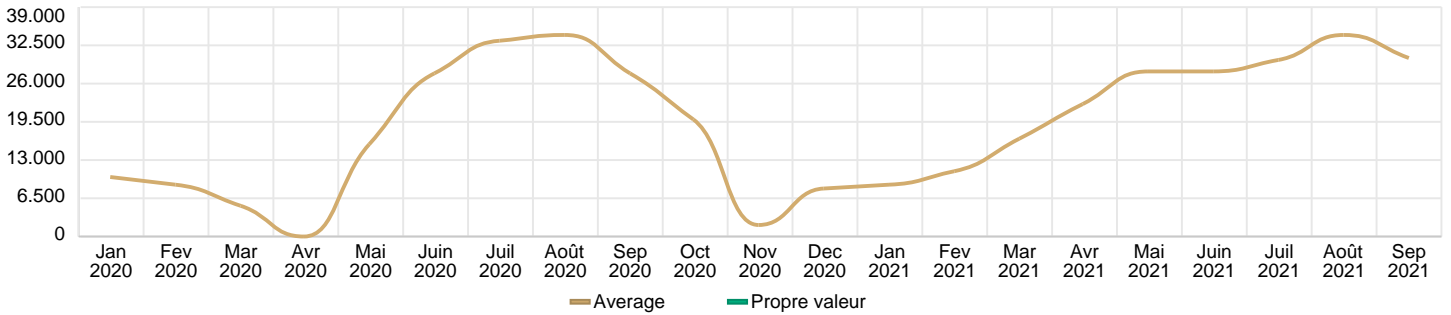
	Mon golf	Données nationales			nombre de réponses	
		Valeur moyenne	Valeur 1er quartile	Valeur médiane		Valeur 3ème quartile
Chiffre d'affaires (Euros HT)						
- Membres		366.550	203.071	338.240	482.168	129
- Green-fees		211.125	94.238	144.160	244.431	129
- Practice		50.666	26.561	43.397	62.898	129
- Divers Golf		42.261	16.660	31.137	49.774	129
- s/s Total Golf		670.602	388.513	602.842	849.565	129
Pro-shop		92.907	45.488	72.941	113.828	129
- intégrée		97.315	46.973	76.897	114.579	119
- sous-traitée		35.829	12.593	20.641	51.471	3
Enseignement		109.900	44.360	86.561	138.360	129
- intégrée		130.695	69.398	108.610	165.403	103
- sous-traitée		20.872	7.602	18.626	30.022	11
Voiturettes		23.378	7.356	12.768	32.070	129
- intégrée		24.263	8.576	14.706	32.126	118
- sous-traitée						0
s/s Total		896.788	543.070	801.294	1.213.520	129
Restaurant & Bar		79.095	783	16.354	102.096	129
- intégrée		146.453	16.393	92.071	212.344	62
- sous-traitée		17.331	1.008	11.975	21.386	40
Grand total		975.883	581.566	849.535	1.264.663	129
Autres données						
- Nbre Jours ouverts	273	267	273	273	273	129
- Nbre Départs membres		13.670	5.484	11.959	18.906	27
- Nbre Green-fees		8.390	3.146	5.680	13.571	33
- s/s Total Nbre Départs		22.401	10.540	20.330	32.447	27
- C.A. / départ membre		0,0	0,0	0,0	0,0	27
- C.A. / départ green-fee		42,0	31,5	42,5	45,0	33

Chiffre d'affaires trend Données nationales

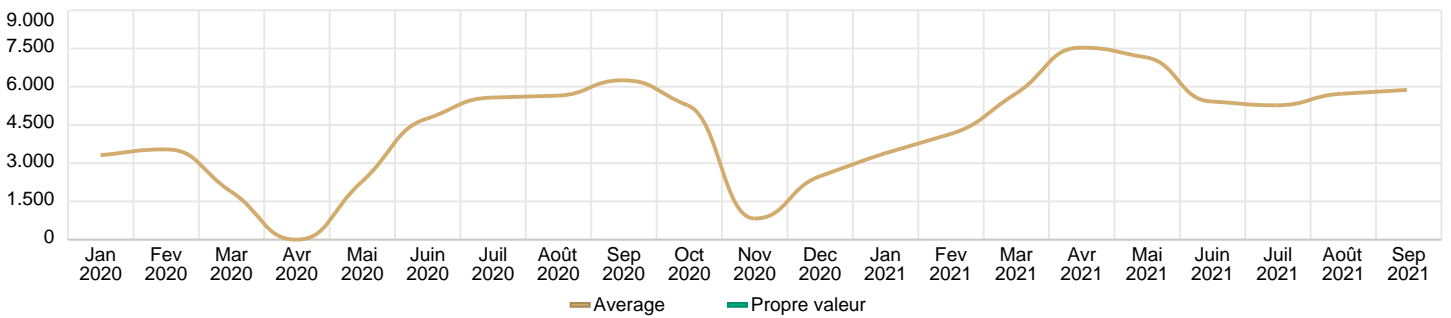
Chiffres d'affaires Membres



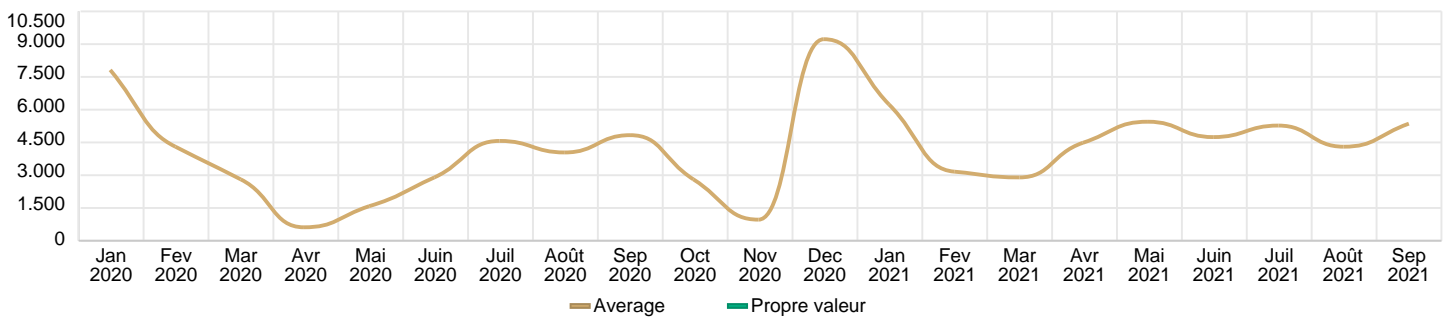
Chiffres d'affaires Green fees



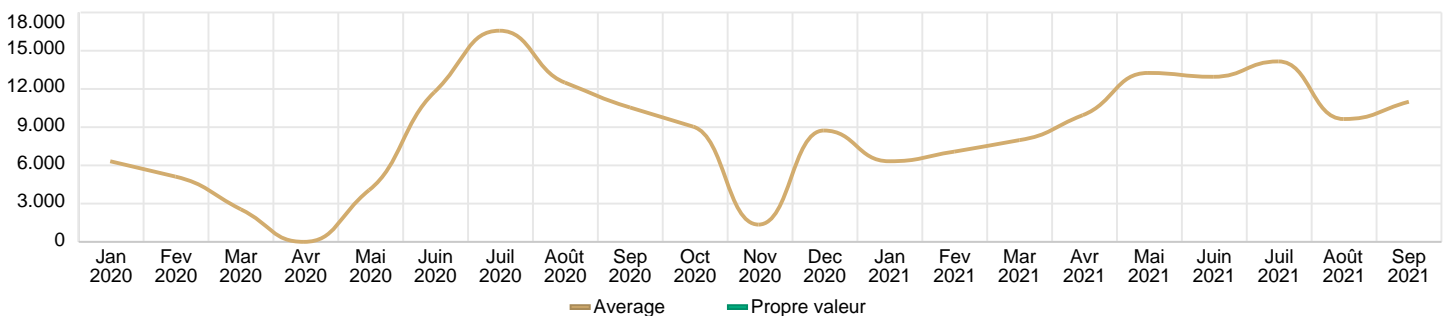
Chiffres d'affaires Practice



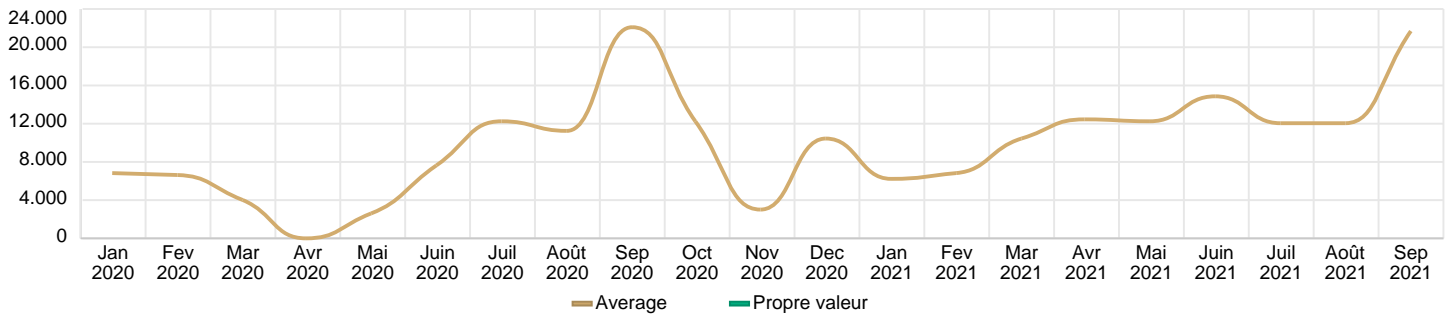
Chiffres d'affaires Divers golf



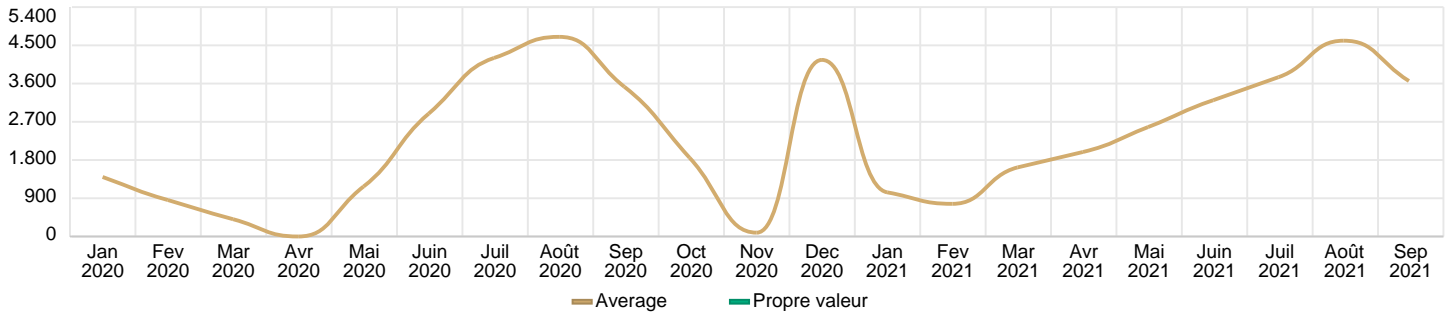
Chiffres d'affaires Pro-Shop



Chiffres d'affaires Enseignement



Chiffres d'affaires Locations voitures



Chiffres d'affaires s/s Total golf

