



# GEGF GOLF BENCHMARK

## Rapport GEGF Benchmark

Période: **Septembre 2021**

Tous les montants de C.A. en EURO Hors Taxe (avant TVA)

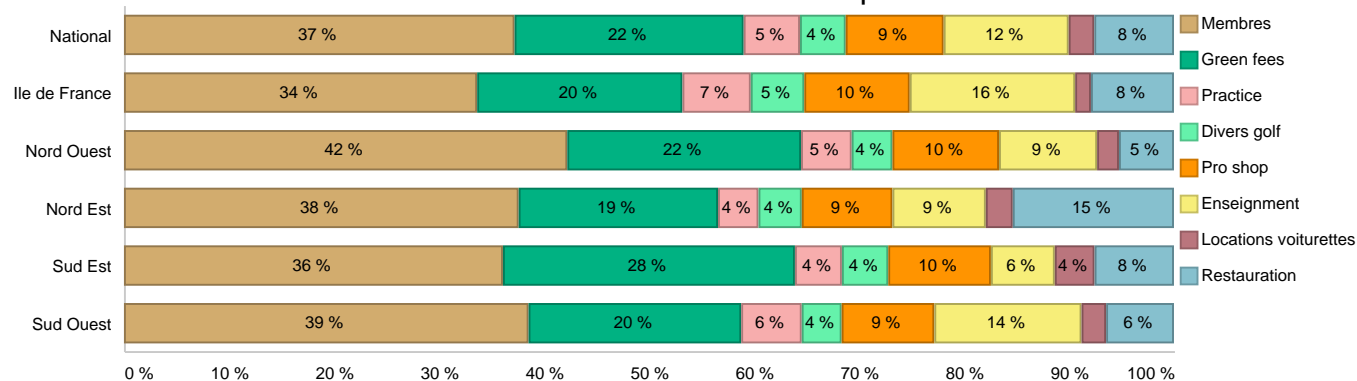
### I / Statistiques France

	Mois Sep 2021	Mois Sep 2019	%variation	Cumul à Sep 2021	Cumul à Sep 2019	%variation	Nombre de réponses
Nombre jours d'ouverture dans le mois	29,7	30,0	-0,9 %	267,7	270,0	-0,9 %	116
<b>Chiffres d'affaires moyen / site</b>							
Membres	39.164	35.261	11,1 %	367.774	342.014	7,5 %	116
Green fees	31.199	31.483	-0,9 %	215.742	227.548	-5,2 %	116
Practice	6.185	5.668	9,1 %	53.027	44.737	18,5 %	116
Divers golf	5.370	5.297	1,4 %	43.022	49.939	-13,9 %	116
Pro-Shop	10.887	10.624	2,5 %	92.294	88.578	4,2 %	116
Enseignement	23.276	23.136	0,6 %	117.690	105.640	11,4 %	116
Locations voitures	3.840	4.062	-5,5 %	24.074	26.655	-9,7 %	116
<b>s/s Total golf</b>	<b>119.921</b>	<b>115.530</b>	<b>3,8 %</b>	<b>913.623</b>	<b>885.111</b>	<b>3,2 %</b>	<b>116</b>
Restauration	16.911	21.661	-21,9 %	75.067	160.577	-53,3 %	116
<b>Grand Total</b>	<b>136.832</b>	<b>137.191</b>	<b>-0,3 %</b>	<b>988.690</b>	<b>1.045.688</b>	<b>-5,5 %</b>	<b>116</b>
<b>Chiffres d'affaires median / site</b>							
Membres	35.060	31.519		340.653	315.344		116
Green fees	20.659	18.596		145.187	139.628		116
Practice	4.418	3.964		44.374	33.318		116
Divers golf	3.368	3.633		30.008	32.329		116
Pro-Shop	7.969	7.508		75.098	66.502		116
Enseignement	15.975	15.507		92.627	83.070		116
Locations voitures	2.102	1.976		12.668	12.673		116
<b>Total golf</b>	<b>105.790</b>	<b>103.958</b>		<b>833.509</b>	<b>773.618</b>		<b>116</b>
Restauration	1.959	3.875		14.191	34.637		116
<b>Grand Total</b>	<b>123.736</b>	<b>118.338</b>		<b>854.708</b>	<b>870.962</b>		<b>116</b>

### II / Statistiques France

Moyennes par Golf	C.A. Total			Prix moyen / C.A. par jour moyen			
	Année en cours	Année N-1	%variation	Année en cours	Année N-1	%variation	
C.A. green-fees	608.701	768.644	-20,8 %	41,1	42,4	-3,2 %	11
Nombre de departs green-fees	14.818	18.115	-18,2 %				
<b>Grand Total</b>	<b>988.690</b>	<b>1.045.688</b>	<b>-5,5 %</b>	<b>3.693,2</b>	<b>3.872,8</b>	<b>-4,6 %</b>	<b>116</b>
Nombre de dejours ouvert	268	270	-0,9 %				

### Chiffre d'affaires cumulé à fin Septembre 2021



## Chiffre d'affaires et autres données Septembre 2021

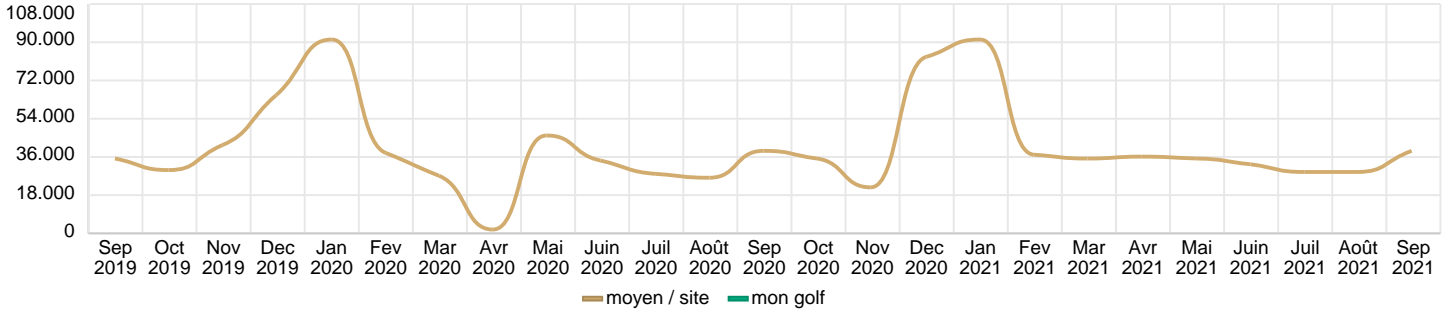
	Mon golf	Données nationales			nombre de réponses	
		Valeur moyenne	Valeur 1er quartile	Valeur médiane		Valeur 3ème quartile
Chiffre d'affaires (Euros HT)						
- Membres		39.164	14.828	35.060	55.154	116
- Green-fees		31.199	12.220	20.659	37.063	116
- Practice		6.185	3.067	4.418	7.616	116
- Divers Golf		5.370	1.709	3.368	6.804	116
<b>- s/s Total Golf</b>		<b>81.917</b>	<b>44.939</b>	<b>75.186</b>	<b>106.260</b>	<b>116</b>
Pro-shop		10.887	4.754	7.969	13.427	116
- intégrée		11.268	4.797	8.593	13.617	109
- sous-traitée		8.632	7.757	8.632	9.508	2
Enseignement		23.276	7.076	15.975	31.630	116
- intégrée		26.658	10.635	17.577	35.522	98
- sous-traitée		5.504	2.468	4.032	7.528	8
Voiturettes		3.840	1.028	2.102	4.645	116
- intégrée		4.011	1.197	2.268	4.966	108
- sous-traitée						0
<b>s/s Total</b>		<b>119.921</b>	<b>67.838</b>	<b>105.790</b>	<b>159.097</b>	<b>116</b>
Restaurant & Bar		16.911	0	1.959	16.535	116
- intégrée		38.799	7.515	25.908	53.682	46
- sous-traitée		4.004	1.456	2.320	3.061	27
<b>Grand Total</b>		<b>136.832</b>	<b>74.848</b>	<b>123.736</b>	<b>184.956</b>	<b>116</b>
Autres données						
- Nbre Jours ouverts		30	30	30	30	116
- Nbre Départs membres		2.007	1.269	1.558	3.022	17
- Nbre Green-fees		1.399	867	1.166	1.923	23
<b>- s/s Total Nbre Départs</b>		<b>3.449</b>	<b>2.534</b>	<b>3.533</b>	<b>4.301</b>	<b>17</b>
- Nbre départs / jour		112,9	79,5	111,1	135,5	16
- C.A. / départ membre		0,0	0,0	0,0	0,0	17
- C.A. / départ green-fee		39,9	27,9	34,8	46,3	23

## Chiffre d'affaires et autres données cumulé à fin Septembre 2021

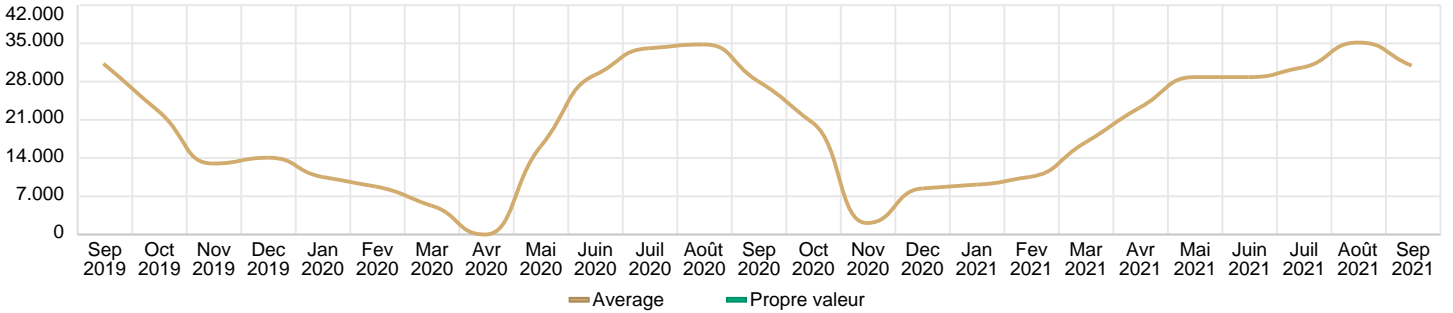
	Mon golf	Données nationales			nombre de réponses	
		Valeur moyenne	Valeur 1er quartile	Valeur médiane		Valeur 3ème quartile
Chiffre d'affaires (Euros HT)						
- Membres		367.774	211.990	340.653	484.124	116
- Green-fees		215.742	93.582	145.187	247.297	116
- Practice		53.027	29.336	44.374	67.098	116
- Divers Golf		43.022	16.779	30.008	51.022	116
<b>- s/s Total Golf</b>		<b>679.565</b>	<b>392.211</b>	<b>611.034</b>	<b>893.218</b>	<b>116</b>
Pro-shop		92.294	46.334	75.098	114.309	116
- intégrée		95.707	47.170	76.897	114.654	109
- sous-traitée		35.829	12.593	20.641	51.471	3
Enseignement		117.690	50.122	92.627	152.894	116
- intégrée		135.175	72.355	116.016	166.469	98
- sous-traitée		20.872	7.602	18.626	30.022	11
Voiturettes		24.074	7.674	12.668	32.271	116
- intégrée		24.523	8.099	14.242	32.525	110
- sous-traitée						0
<b>s/s Total</b>		<b>913.623</b>	<b>545.445</b>	<b>833.509</b>	<b>1.215.025</b>	<b>116</b>
Restaurant & Bar		75.067	752	14.191	80.917	116
- intégrée		141.769	14.911	78.219	210.709	55
- sous-traitée		16.944	991	11.250	20.947	39
<b>Grand total</b>		<b>988.690</b>	<b>597.538</b>	<b>854.708</b>	<b>1.278.775</b>	<b>116</b>
Autres données						
- Nbre Jours ouverts	273	268	273	273	273	116
- Nbre Départs membres		14.758	8.947	12.213	20.972	23
- Nbre Green-fees		9.458	3.516	8.420	14.046	27
<b>- s/s Total Nbre Départs</b>		<b>24.425</b>	<b>12.761</b>	<b>24.661</b>	<b>34.940</b>	<b>23</b>
- C.A. / départ membre		0,0	0,0	0,0	0,0	23
- C.A. / départ green-fee		41,4	31,5	40,8	44,4	27

# Chiffre d'affaires trend Données nationales

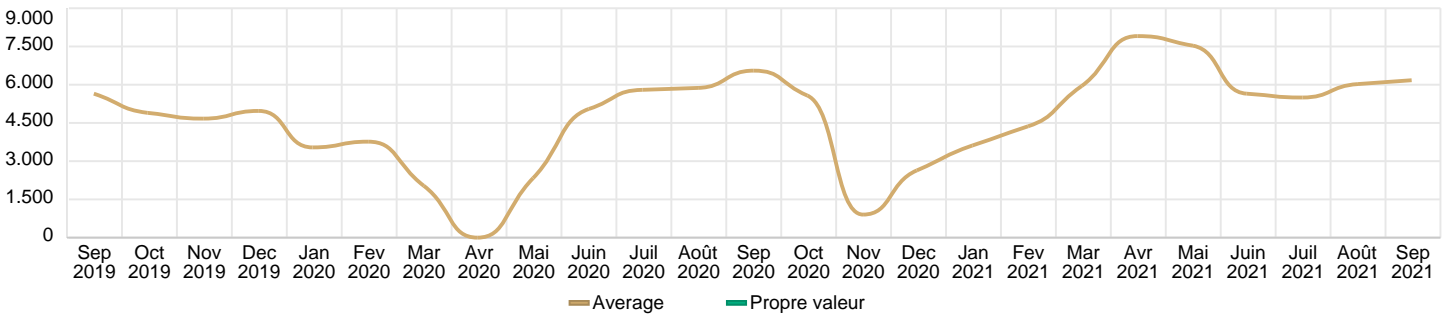
## Chiffres d'affaires Membres



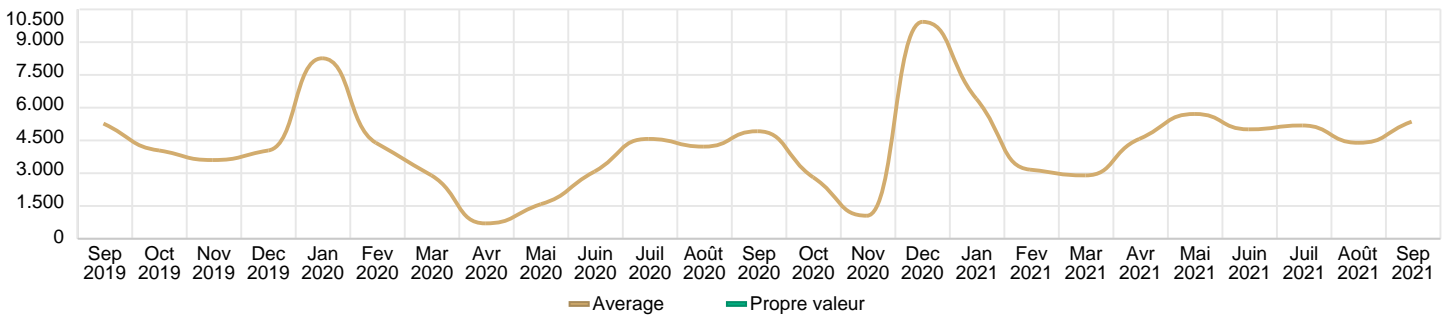
## Chiffres d'affaires Green fees



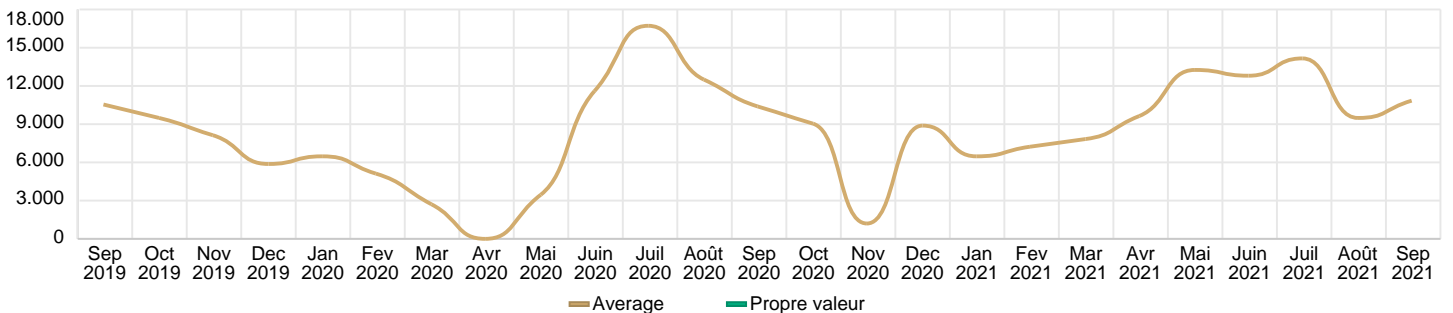
## Chiffres d'affaires Practice



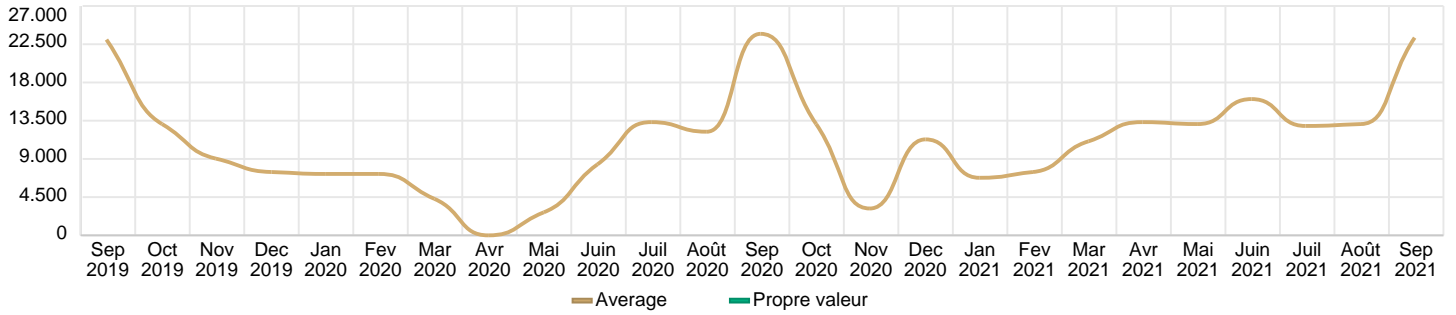
## Chiffres d'affaires Divers golf



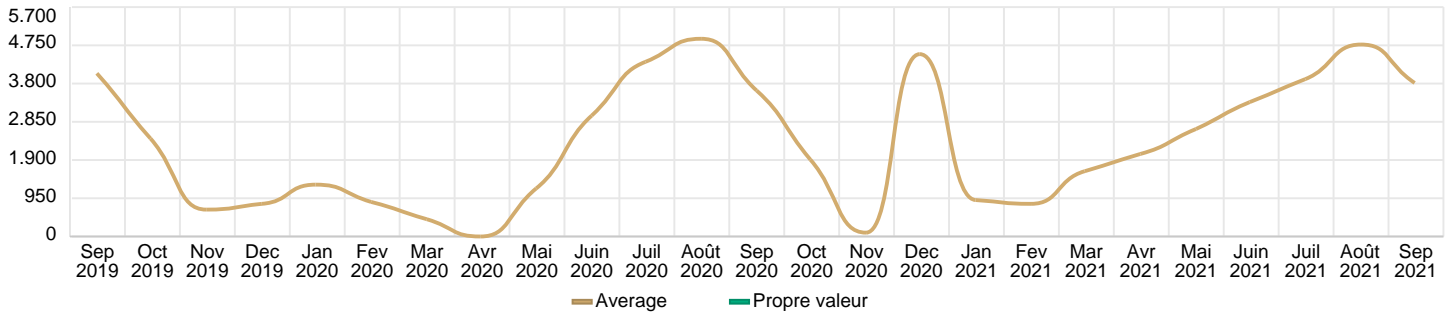
## Chiffres d'affaires Pro-Shop



### Chiffres d'affaires Enseignement



### Chiffres d'affaires Locations voitures



### Chiffres d'affaires s/s Total golf

