



# GEGF GOLF BENCHMARK

## Rapport GEGF Benchmark

Période: Juin 2021

Tous les montants de C.A. en EURO Hors Taxe (avant TVA)

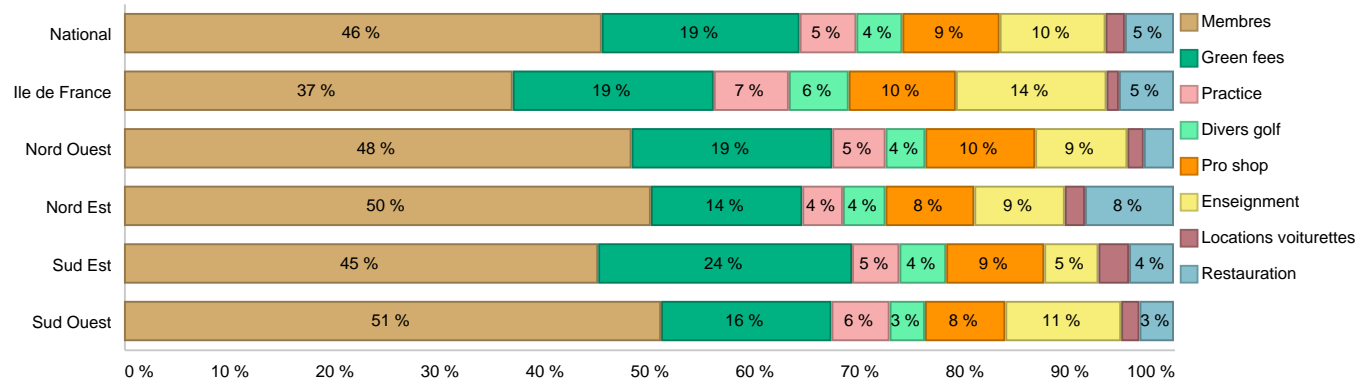
### I / Statistiques France

	Mois Juin 2021	Mois Juin 2020	%variation	Cumul à Juin 2021	Cumul à Juin 2020	%variation	Nombre de réponses
Nombre jours d'ouverture dans le mois	29,3	29,5	-0,8 %	175,8	123,2	42,7 %	133
<b>Chiffres d'affaires moyen / site</b>							
Membres	31.128	33.180	-6,2 %	280.553	241.135	16,3 %	133
Green fees	28.473	27.586	3,2 %	116.164	58.868	97,3 %	133
Practice	5.375	4.699	14,4 %	33.292	14.244	133,7 %	133
Divers golf	4.884	3.214	52,0 %	27.024	19.395	39,3 %	133
Pro-Shop	12.897	11.606	11,1 %	57.132	26.076	119,1 %	133
Enseignement	14.561	7.433	95,9 %	62.144	25.168	146,9 %	133
Locations voitures	3.269	2.851	14,7 %	11.387	5.882	93,6 %	133
<b>s/s Total golf</b>	<b>100.589</b>	<b>90.567</b>	<b>11,1 %</b>	<b>587.697</b>	<b>390.768</b>	<b>50,4 %</b>	<b>133</b>
Restauration	16.962	15.726	7,9 %	28.811	38.323	-24,8 %	133
<b>Grand Total</b>	<b>117.551</b>	<b>106.293</b>	<b>10,6 %</b>	<b>616.508</b>	<b>429.091</b>	<b>43,7 %</b>	<b>133</b>
<b>Chiffres d'affaires median / site</b>							
Membres	23.846	26.110		234.773	186.940		133
Green fees	20.456	20.378		80.968	33.816		133
Practice	4.324	3.422		25.563	9.568		133
Divers golf	2.806	1.759		15.085	9.029		133
Pro-Shop	9.871	8.443		46.363	16.380		133
Enseignement	9.035	4.535		48.982	17.872		133
Locations voitures	1.655	1.759		6.692	2.383		133
<b>Total golf</b>	<b>92.016</b>	<b>76.831</b>		<b>510.789</b>	<b>317.407</b>		<b>133</b>
Restauration	2.320	8.272		8.051	10.994		133
<b>Grand Total</b>	<b>104.146</b>	<b>85.036</b>		<b>546.280</b>	<b>349.555</b>		<b>133</b>

### II / Statistiques France

Moyennes par Golf	C.A. Total			Prix moyen / C.A. par jour moyen			
	Année en cours	Année N-1	%variation	Année en cours	Année N-1	%variation	
C.A. green-fees	345.419	221.627	55,9 %	39,2	38,0	3,2 %	11
Nombre de depart green-fees	8.814	5.834	51,1 %				
<b>Grand Total</b>	<b>616.508</b>	<b>429.091</b>	<b>43,7 %</b>	<b>3.507,7</b>	<b>3.484,1</b>	<b>0,7 %</b>	<b>133</b>
Nombre de dejours ouvert	176	123	42,7 %				

### Chiffre d'affaires cumulé à fin Juin 2021



## Chiffre d'affaires et autres données Juin 2021

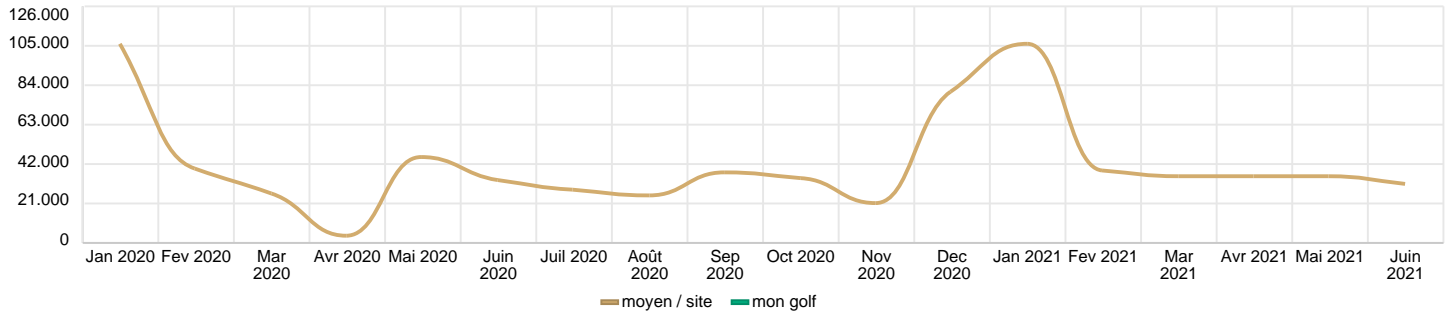
	Mon golf	Données nationales				nombre de réponses
		Valeur moyenne	Valeur 1er quartile	Valeur médiane	Valeur 3ème quartile	
Chiffre d'affaires (Euros HT)						
- Membres		31.128	10.000	23.846	45.305	133
- Green-fees		28.473	12.401	20.456	37.361	133
- Practice		5.375	2.473	4.324	6.717	133
- Divers Golf		4.884	1.067	2.806	4.940	133
<b>- s/s Total Golf</b>		<b>69.861</b>	<b>32.441</b>	<b>60.807</b>	<b>92.999</b>	<b>133</b>
Pro-shop		12.897	6.277	9.871	15.142	133
- intégrée		13.639	6.665	10.731	15.944	121
- sous-traitée		5.562	3.909	5.713	7.365	4
Enseignement		14.561	3.607	9.035	18.518	133
- intégrée		18.161	5.872	13.599	23.883	102
- sous-traitée		2.514	1.169	2.201	2.799	11
Voitures		3.269	886	1.655	4.194	133
- intégrée		3.538	1.165	1.926	4.827	121
- sous-traitée						0
<b>s/s Total</b>		<b>100.589</b>	<b>55.212</b>	<b>92.016</b>	<b>132.448</b>	<b>133</b>
Restaurant & Bar		16.962	0	2.320	25.287	133
- intégrée		34.187	3.413	26.414	54.752	59
- sous-traitée		4.318	1.411	2.320	3.121	29
<b>Grand Total</b>		<b>117.551</b>	<b>65.054</b>	<b>104.146</b>	<b>158.210</b>	<b>133</b>
Autres données						
- Nbre Jours ouverts		29	30	30	30	133
- Nbre Départs membres		1.892	1.345	1.620	2.476	25
- Nbre Green-fees		1.159	655	949	1.755	29
<b>- s/s Total Nbre Départs</b>		<b>3.159</b>	<b>2.139</b>	<b>3.299</b>	<b>3.989</b>	<b>25</b>
- Nbre départs / jour		102,8	68,5	110,0	128,3	23
- C.A. / départ membre		0,0	0,0	0,0	0,0	25
- C.A. / départ green-fee		39,0	30,1	36,4	42,1	29

## Chiffre d'affaires et autres données cumulé à fin Juin 2021

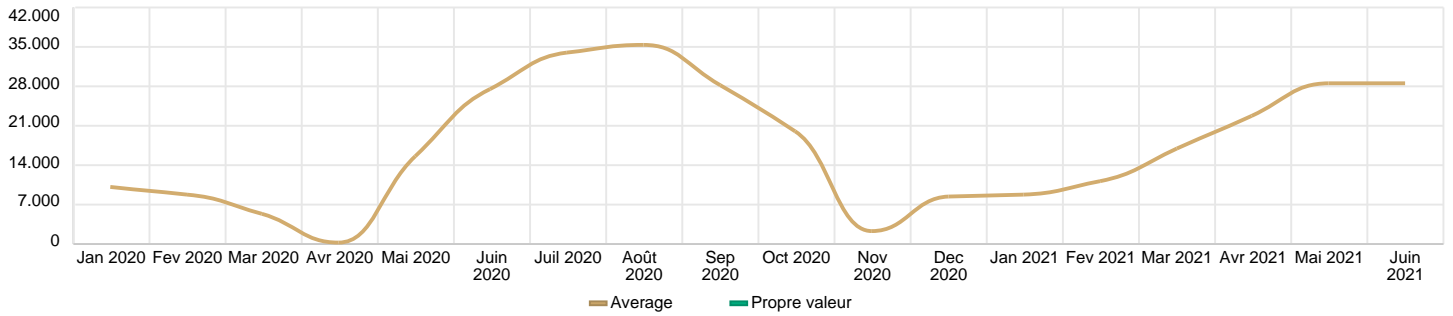
	Mon golf	Données nationales				nombre de réponses
		Valeur moyenne	Valeur 1er quartile	Valeur médiane	Valeur 3ème quartile	
Chiffre d'affaires (Euros HT)						
- Membres		280.553	148.902	234.773	361.121	133
- Green-fees		116.164	55.564	80.968	152.963	133
- Practice		33.292	17.386	25.563	40.455	133
- Divers Golf		27.024	9.277	15.085	33.467	133
<b>- s/s Total Golf</b>		<b>457.034</b>	<b>255.505</b>	<b>396.421</b>	<b>597.142</b>	<b>133</b>
Pro-shop		57.132	28.395	46.363	70.577	133
- intégrée		60.612	31.359	47.969	71.617	121
- sous-traitée		20.555	10.136	12.880	23.298	4
Enseignement		62.144	26.205	48.982	85.140	133
- intégrée		75.816	36.977	57.807	95.266	103
- sous-traitée		12.348	4.650	9.106	13.777	13
Voitures		11.387	4.087	6.692	15.674	133
- intégrée		11.870	4.342	6.930	16.511	123
- sous-traitée						0
<b>s/s Total</b>		<b>587.697</b>	<b>342.881</b>	<b>510.789</b>	<b>770.555</b>	<b>133</b>
Restaurant & Bar		28.811	466	8.051	38.545	133
- intégrée		53.801	10.715	38.499	82.024	61
- sous-traitée		9.533	1.082	5.131	12.000	40
<b>Grand total</b>		<b>616.508</b>	<b>352.883</b>	<b>546.280</b>	<b>840.899</b>	<b>133</b>
Autres données						
- Nbre Jours ouverts	181	176	180	181	181	133
- Nbre Départs membres		10.341	5.287	8.981	14.750	30
- Nbre Green-fees		4.679	1.530	3.844	6.823	37
<b>- s/s Total Nbre Départs</b>		<b>15.290</b>	<b>7.132</b>	<b>16.200</b>	<b>22.156</b>	<b>30</b>
- C.A. / départ membre		0,0	0,0	0,0	0,0	30
- C.A. / départ green-fee		39,2	28,5	36,9	48,3	37

# Chiffre d'affaires trend Données nationales

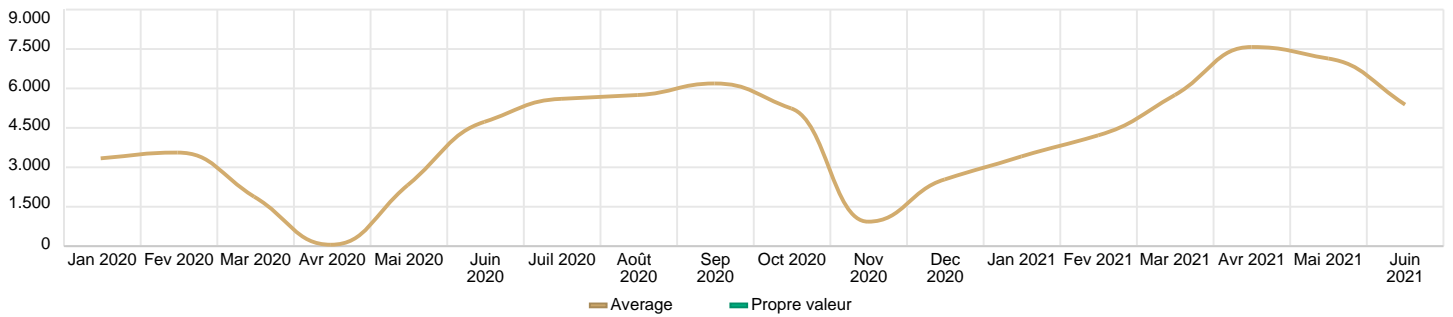
## Chiffres d'affaires Membres



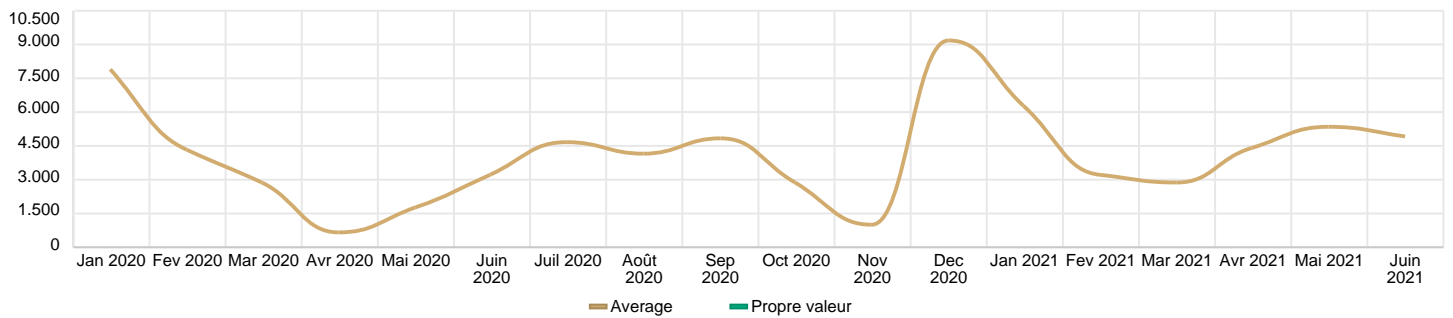
## Chiffres d'affaires Green fees



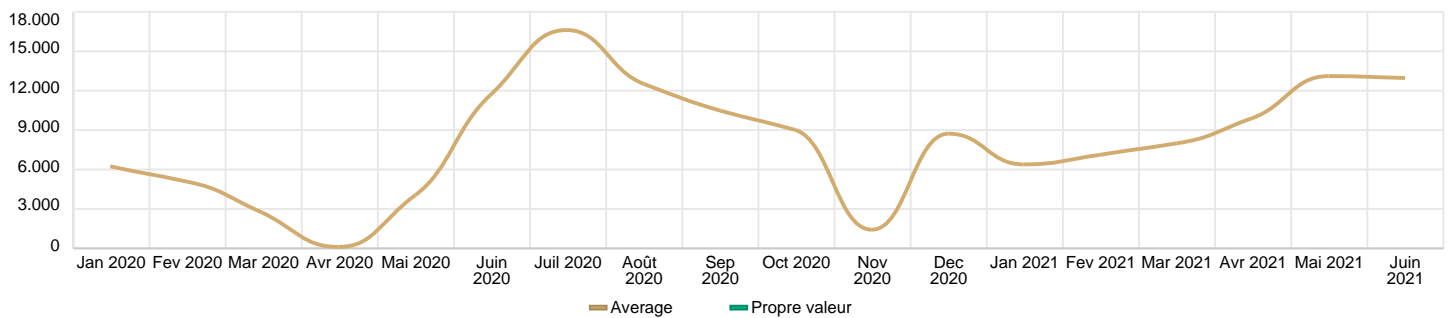
## Chiffres d'affaires Practice



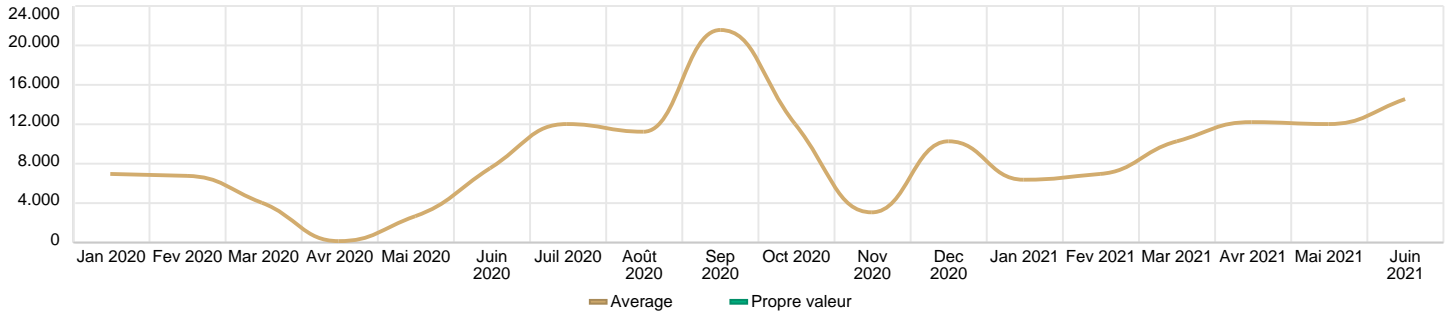
## Chiffres d'affaires Divers golf



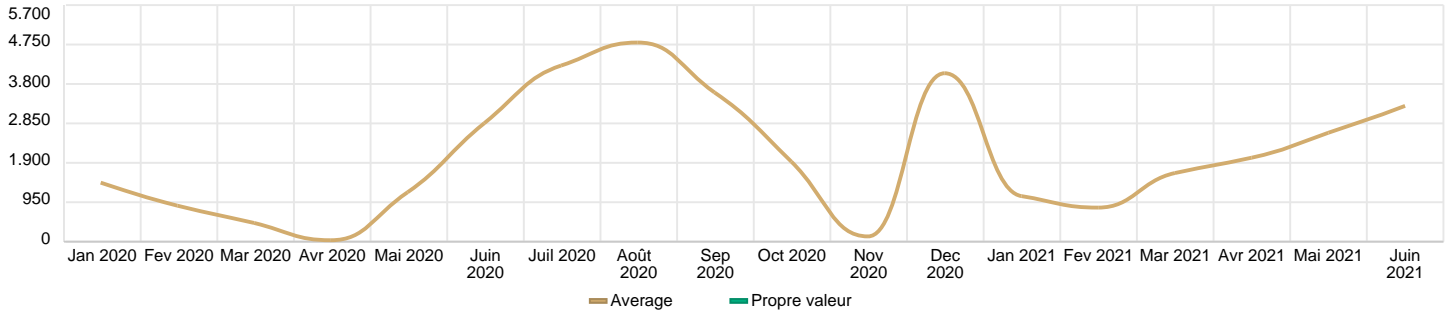
## Chiffres d'affaires Pro-Shop



### Chiffres d'affaires Enseignement



### Chiffres d'affaires Locations voitures



### Chiffres d'affaires s/s Total golf

