



GEGF GOLF BENCHMARK

Rapport GEGF Benchmark

Période: Juin 2021

Tous les montants de C.A. en EURO Hors Taxe (avant TVA)

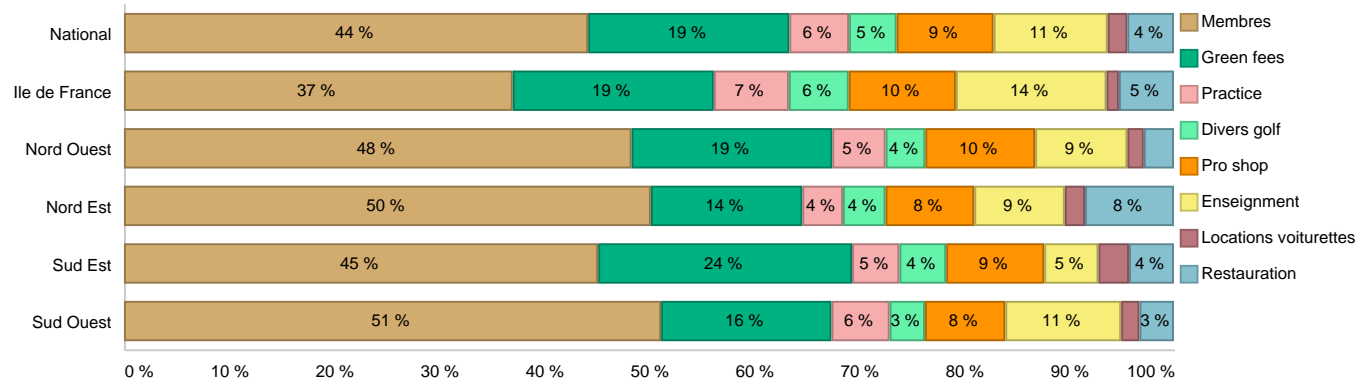
I / Statistiques France

	Mois Juin 2021	Mois Juin 2019	%variation	Cumul à Juin 2021	Cumul à Juin 2019	%variation	Nombre de réponses
Nombre jours d'ouverture dans le mois	29,4	29,6	-0,7 %	177,1	178,6	-0,9 %	119
Chiffres d'affaires moyen / site							
Membres	32.366	25.963	24,7 %	272.415	258.261	5,5 %	119
Green fees	28.855	33.220	-13,1 %	118.041	130.609	-9,6 %	119
Practice	5.659	5.145	10,0 %	35.069	28.469	23,2 %	119
Divers golf	5.094	5.794	-12,1 %	27.873	34.984	-20,3 %	119
Pro-Shop	12.769	13.170	-3,0 %	56.953	54.415	4,7 %	119
Enseignement	15.823	13.790	14,7 %	66.920	58.952	13,5 %	119
Locations voitures	3.341	3.763	-11,2 %	11.531	13.643	-15,5 %	119
s/s Total golf	103.907	100.844	3,0 %	588.802	579.332	1,6 %	119
Restauration	15.995	25.148	-36,4 %	27.376	98.840	-72,3 %	119
Grand Total	119.901	125.992	-4,8 %	616.178	678.172	-9,1 %	119
Chiffres d'affaires median / site							
Membres	26.479	20.271		234.773	223.636		119
Green fees	19.780	21.215		83.642	87.453		119
Practice	4.539	3.765		26.360	20.807		119
Divers golf	2.894	3.119		17.261	22.103		119
Pro-Shop	10.166	10.252		47.195	41.104		119
Enseignement	10.088	9.898		51.648	45.758		119
Locations voitures	1.655	1.773		6.658	6.932		119
Total golf	95.636	80.788		515.766	489.796		119
Restauration	1.939	4.000		6.750	24.000		119
Grand Total	107.328	93.216		552.397	521.208		119

II / Statistiques France

Moyennes par Golf	C.A. Total			Prix moyen / C.A. par jour moyen			
	Année en cours	Année N-1	%variation	Année en cours	Année N-1	%variation	
C.A. green-fees	345.419	467.758	-26,2 %	39,2	39,6	-1,2 %	11
Nombre de depart green-fees	8.814	11.798	-25,3 %				
Grand Total	616.178	678.172	-9,1 %	3.479,9	3.796,5	-8,3 %	119
Nombre de dejours ouvert	177	179	-0,9 %				

Chiffre d'affaires cumulé à fin Juin 2021



Chiffre d'affaires et autres données Juin 2021

Données nationales

Mon golf	Valeur moyenne	Valeur 1er quartile	Valeur médiane	Valeur 3ème quartile	nombre de réponses
Chiffre d'affaires (Euros HT)					
- Membres	32.366	12.659	26.479	45.438	119
- Green-fees	28.855	12.294	19.780	38.806	119
- Practice	5.659	2.959	4.539	7.404	119
- Divers Golf	5.094	1.076	2.894	5.388	119
- s/s Total Golf	71.974	35.234	67.105	93.744	119
Pro-shop	12.769	6.250	10.166	15.225	119
- intégrée	13.377	6.658	10.787	15.888	110
- sous-traitée	5.562	3.909	5.713	7.365	4
Enseignement	15.823	4.419	10.088	19.814	119
- intégrée	18.673	6.393	14.095	24.149	98
- sous-traitée	2.514	1.169	2.201	2.799	11
Voiturettes	3.341	970	1.655	4.167	119
- intégrée	3.521	1.130	1.901	4.706	112
- sous-traitée					0
s/s Total	103.907	56.382	95.636	135.419	119
Restaurant & Bar	15.995	0	1.939	19.411	119
- intégrée	33.360	3.285	22.694	54.663	52
- sous-traitée	3.879	1.206	2.185	2.817	27
Grand Total	119.901	66.569	107.328	160.531	119
Autres données					
- Nbre Jours ouverts	29	30	30	30	119
- Nbre Départs membres	1.877	1.358	1.638	2.408	22
- Nbre Green-fees	1.276	748	1.283	1.812	24
- s/s Total Nbre Départs	3.230	2.490	3.334	3.973	22
- Nbre départs / jour	107,6	81,3	111,8	130,8	21
- C.A. / départ membre	0,0	0,0	0,0	0,0	22
- C.A. / départ green-fee	38,2	26,4	35,3	42,0	24

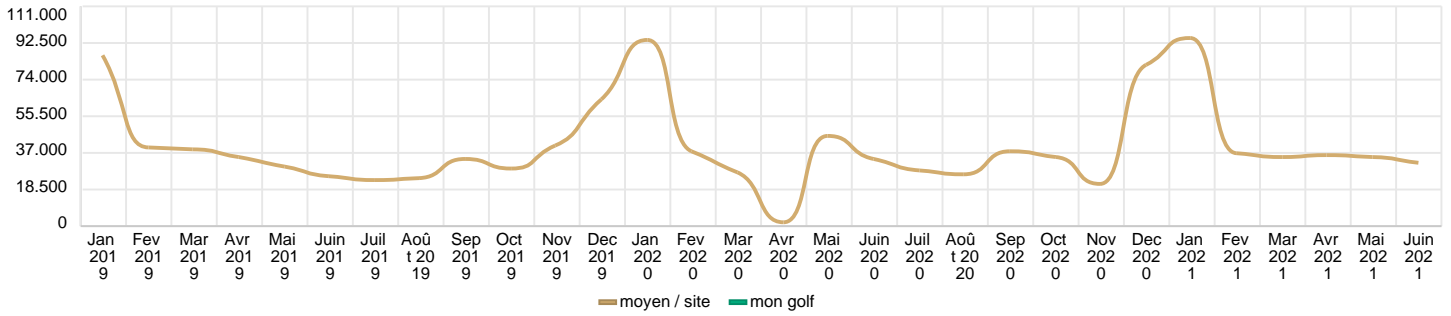
Chiffre d'affaires et autres données cumulé à fin Juin 2021

Données nationales

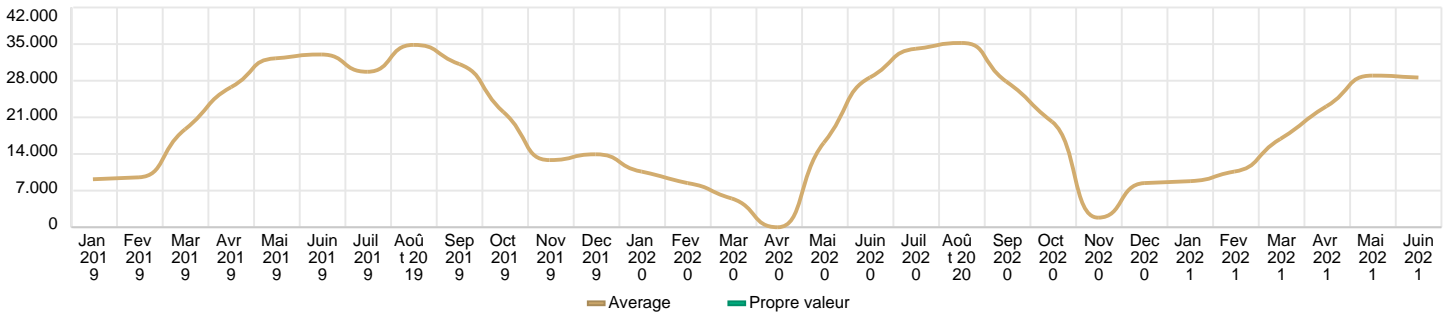
Mon golf	Valeur moyenne	Valeur 1er quartile	Valeur médiane	Valeur 3ème quartile	nombre de réponses
Chiffre d'affaires (Euros HT)					
- Membres	272.415	149.262	234.773	359.214	119
- Green-fees	118.041	55.553	83.642	145.168	119
- Practice	35.069	18.958	26.360	42.135	119
- Divers Golf	27.873	10.218	17.261	33.662	119
- s/s Total Golf	453.398	255.645	400.684	589.904	119
Pro-shop	56.953	29.244	47.195	70.645	119
- intégrée	59.891	31.491	48.162	72.599	110
- sous-traitée	20.555	10.136	12.880	23.298	4
Enseignement	66.920	27.626	51.648	87.209	119
- intégrée	78.599	42.544	61.384	96.196	98
- sous-traitée	12.348	4.650	9.106	13.777	13
Voiturettes	11.531	4.101	6.658	15.684	119
- intégrée	11.931	4.245	6.764	16.919	114
- sous-traitée					0
s/s Total	588.802	345.280	515.766	767.349	119
Restaurant & Bar	27.376	229	6.750	35.219	119
- intégrée	52.092	11.399	35.219	81.269	54
- sous-traitée	9.236	997	4.945	11.697	38
Grand total	616.178	355.192	552.397	841.052	119
Autres données					
- Nbre Jours ouverts	181	181	181	181	119
- Nbre Départs membres	10.830	5.710	9.199	14.810	25
- Nbre Green-fees	5.257	1.588	4.925	7.884	30
- s/s Total Nbre Départs	16.331	7.671	17.977	24.068	25
- C.A. / départ membre	0,0	0,0	0,0	0,0	25
- C.A. / départ green-fee	38,1	28,6	36,3	41,4	30

Chiffre d'affaires trend Données nationales

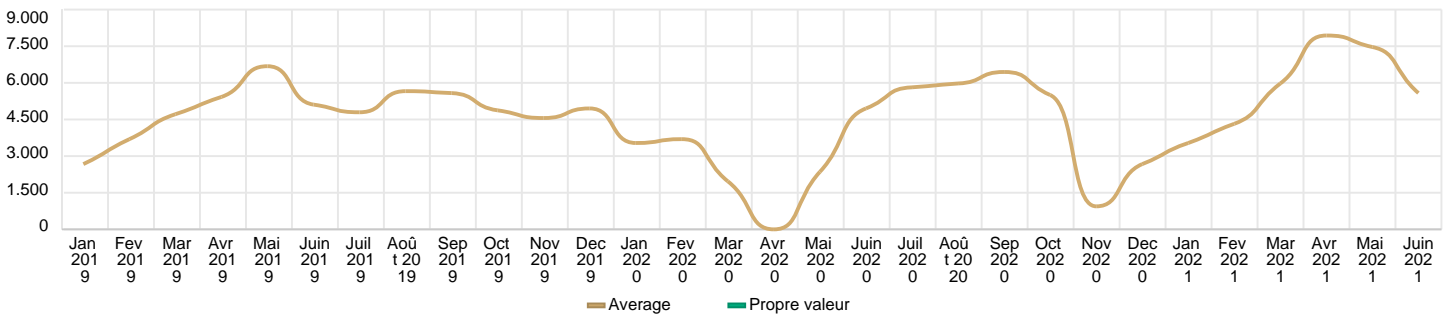
Chiffres d'affaires Membres



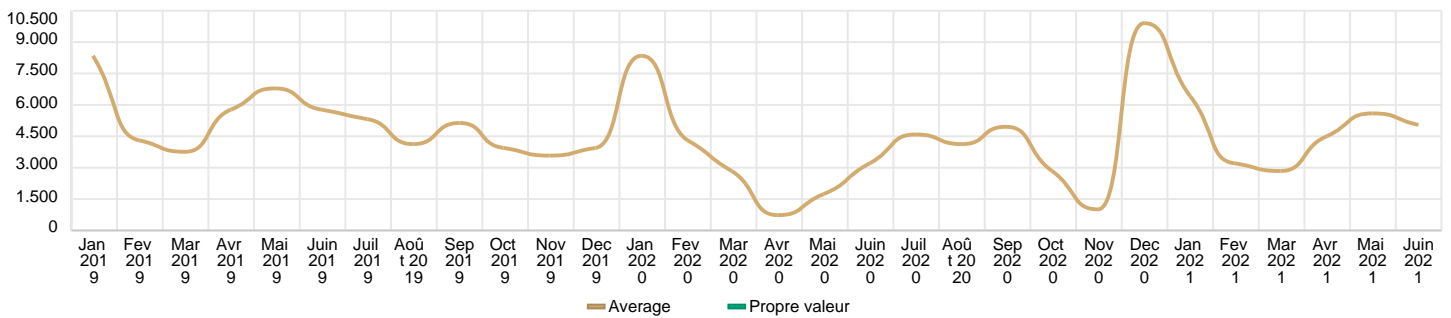
Chiffres d'affaires Green fees



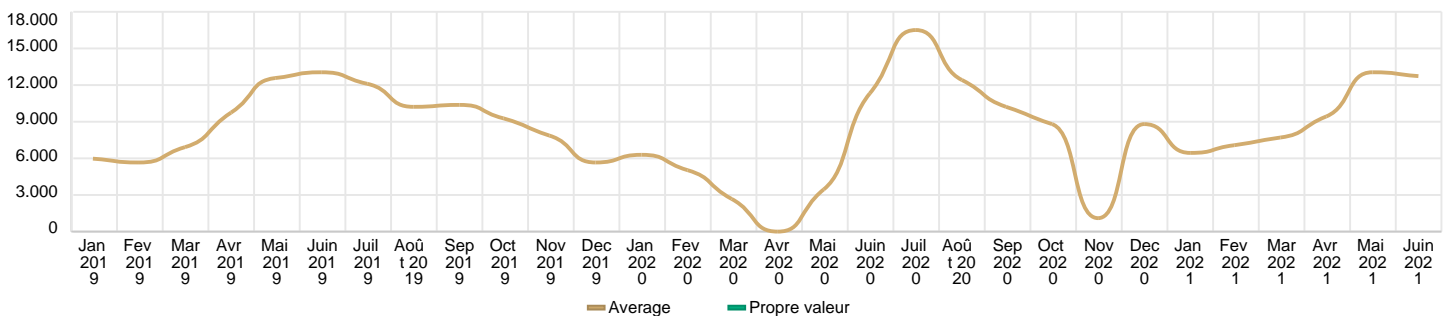
Chiffres d'affaires Practice



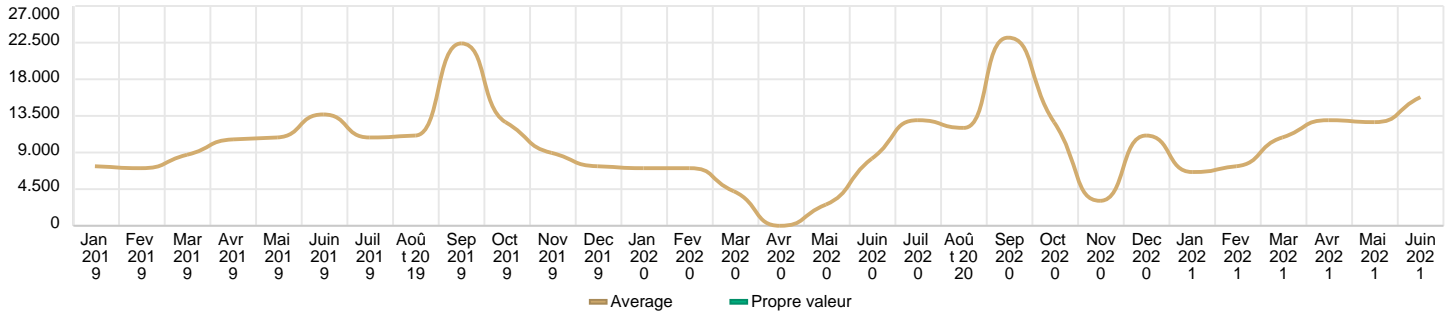
Chiffres d'affaires Divers golf



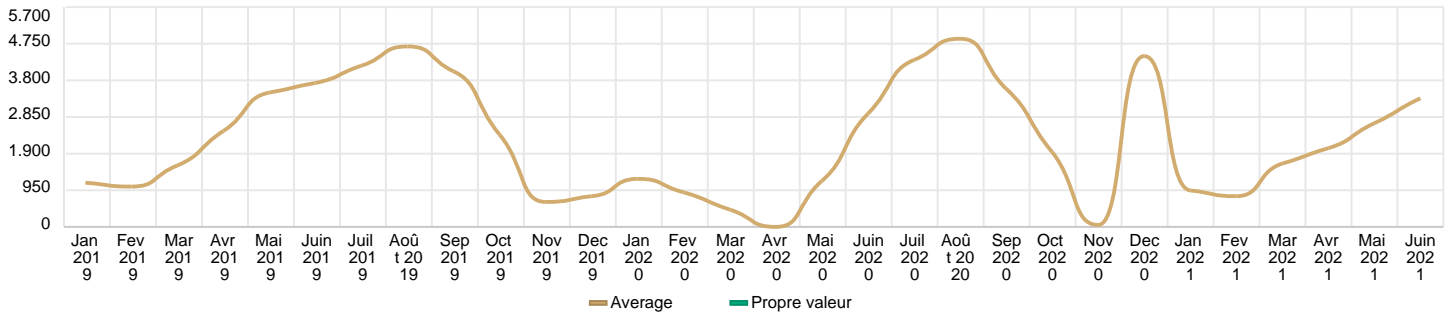
Chiffres d'affaires Pro-Shop



Chiffres d'affaires Enseignement



Chiffres d'affaires Locations voitures



Chiffres d'affaires s/s Total golf

